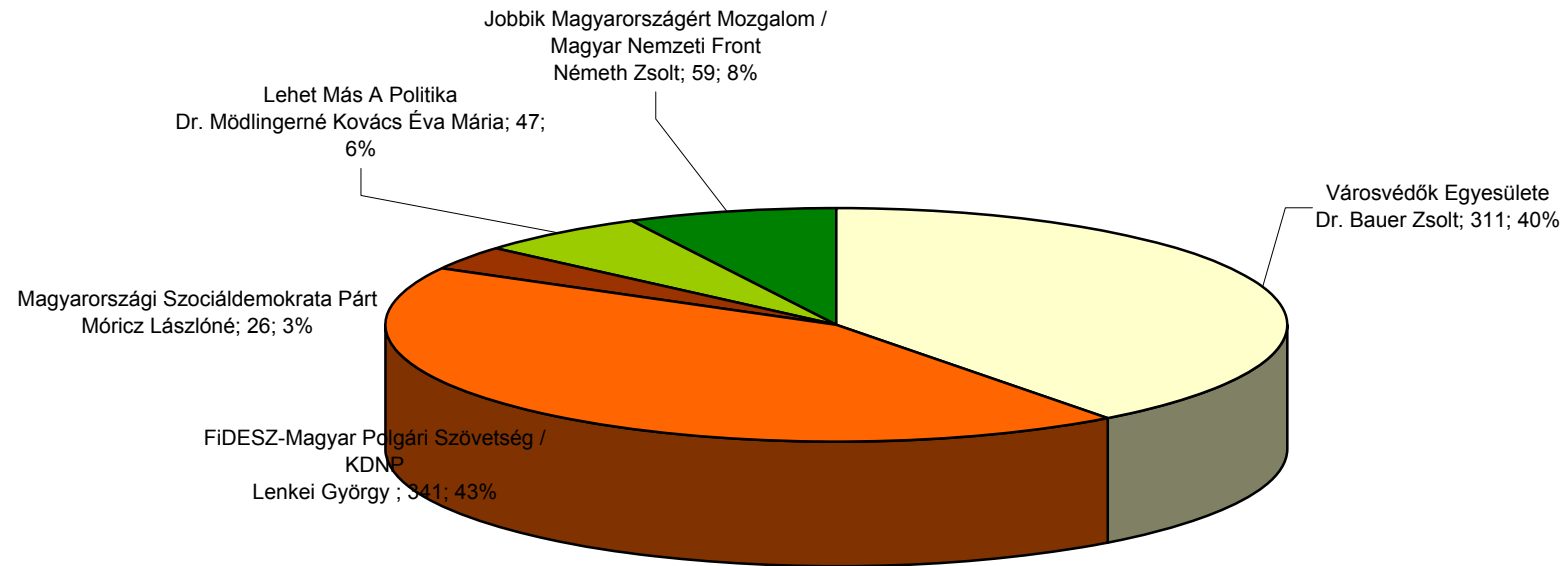


Önkormányzati Választások 2010.

1. körzet

Név	Párt	Szavazat	%	1. kör	9. kör	10. kör
Dr. Bauer Zsolt	Városvédők Egyesülete	311	39,67%	131	11	169
Lenkei György	FiDESZ-Magyar Polgári Szövetség / KDNP	341	43,49%	130	97	114
Móricz Lászlóné	Magyarországi Szociáldemokrata Párt	26	3,32%	10	13	3
Dr. Mödlingerné Kovács Éva Mária	Lehet Más A Politika	47	5,99%	29	0	18
Németh Zsolt	Jobbik Magyarországért Mozgalom / Magyar Nemzeti Front	59	7,53%	35	8	16

1. körzet

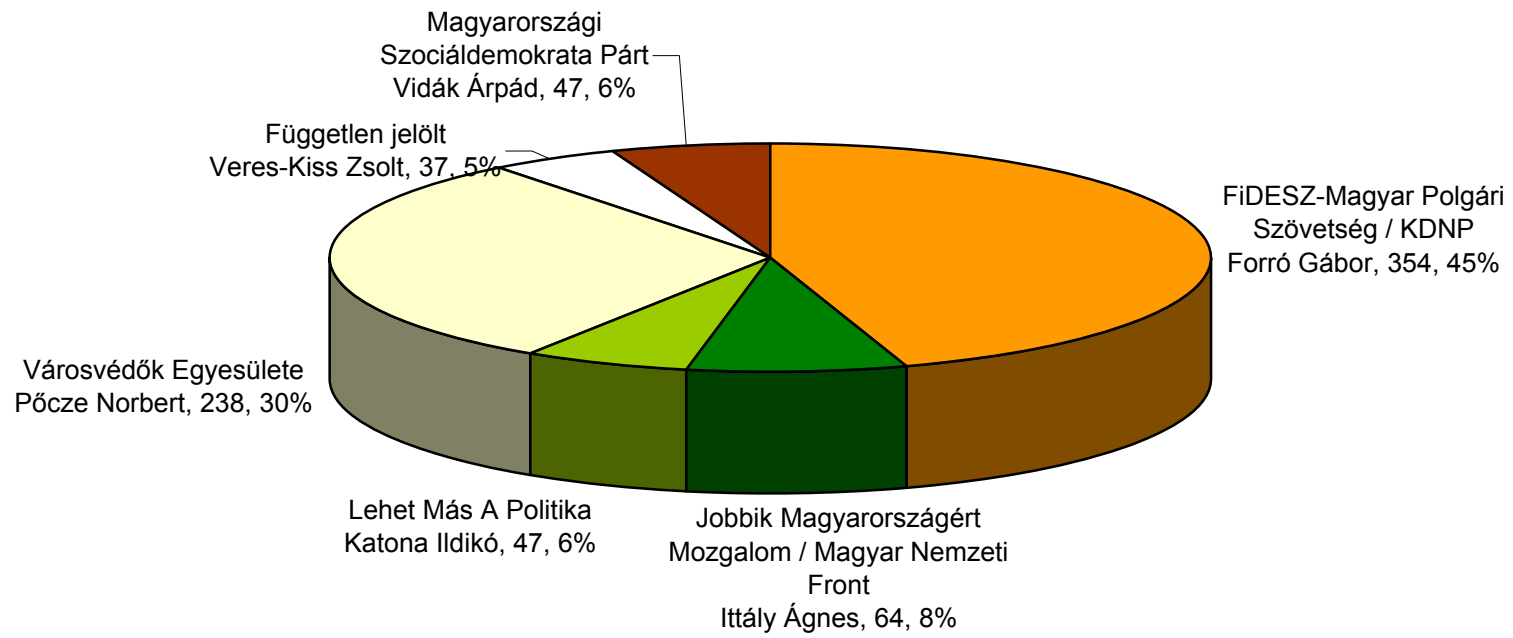


Önkormányzati Választások 2010.

2. körzet

Név	Párt	Szavazat	%	2. kör	11. kör
Forró Gábor	FiDESZ-Magyar Polgári Szövetség / KDNP	354	44,98%	171	183
Ittály Ágnes	Jobbik Magyarországért Mozgalom / Magyar Nemzeti Front	64	8,13%	30	34
Katona Ildikó	Lehet Más A Politika	47	5,97%	19	28
Pócze Norbert	Városvédők Egyesülete	238	30,24%	86	152
Veres-Kiss Zsolt	Független jelölt	37	4,70%	8	29
Vidák Árpád	Magyarországi Szociáldemokrata Párt	47	5,97%	23	24

2. körzet

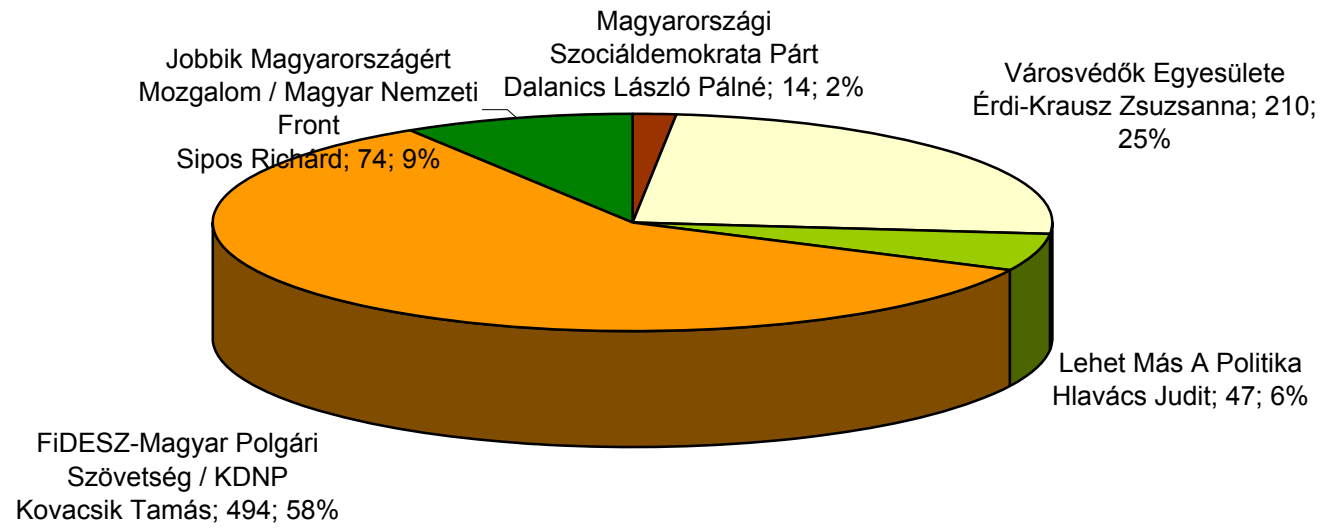


Önkormányzati Választások 2010.

3. körzet

Név	Párt	Szavazat	%	3. kör	12. kör
Dalanics László Pálné	Magyarországi Szociáldemokrata Párt	14	2%	4	10
Érdi-Krausz Zsuzsanna	Városvédők Egyesülete	210	25%	121	89
Hlavács Judit	Lehet Más A Politika	47	6%	15	32
Kovacsik Tamás	FIDESZ-Magyar Polgári Szövetség / KDNP	494	59%	248	246
Sipos Richárd	Jobbik Magyarországért Mozgalom / Magyar Nemzeti Front	74	9%	32	42

3. körzet

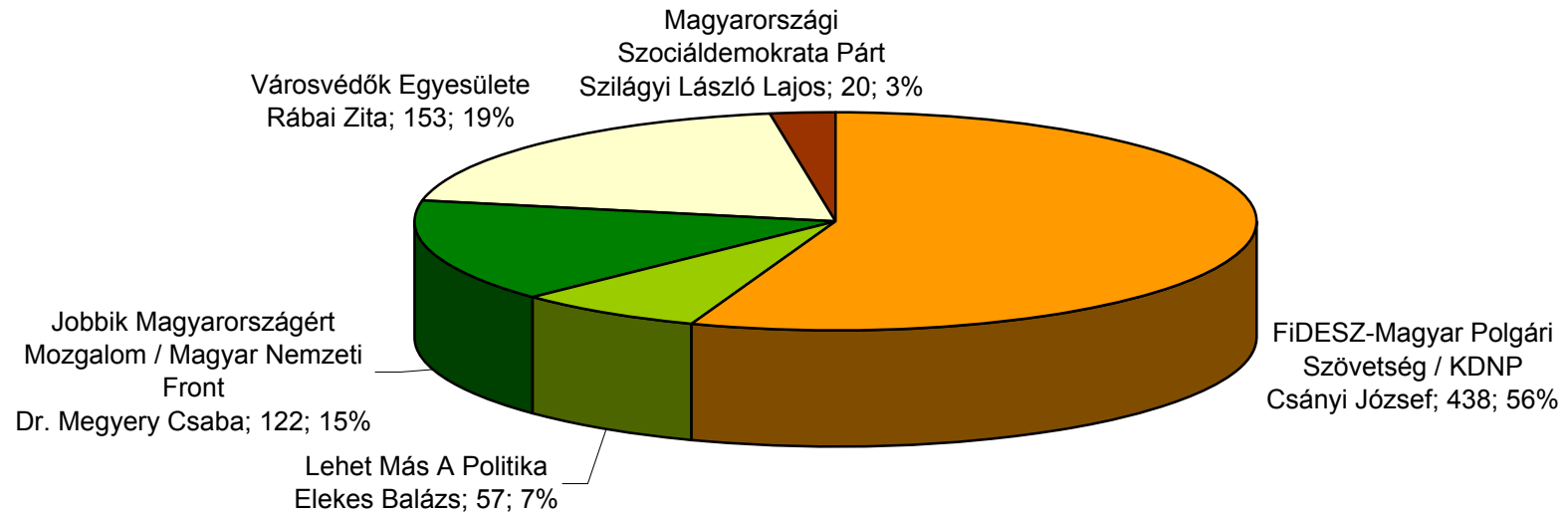


Önkormányzati Választások 2010.

4. körzet

Név	Párt	Szavazat	%	4. kör	13. kör
Csányi József	FiDESZ-Magyar Polgári Szövetség / KDNP	438	55%	219	219
Elekes Balázs	Lehet Más A Politika	57	7%	36	21
Dr. Megyery Csaba	Jobbik Magyarországért Mozgalom / Magyar Nemzeti Front	122	15%	65	57
Rábai Zita	Városvédők Egyesülete	153	19%	87	66
Szilágyi László Lajos	Magyarországi Szociáldemokrata Párt	20	3%	10	10

4. körzet

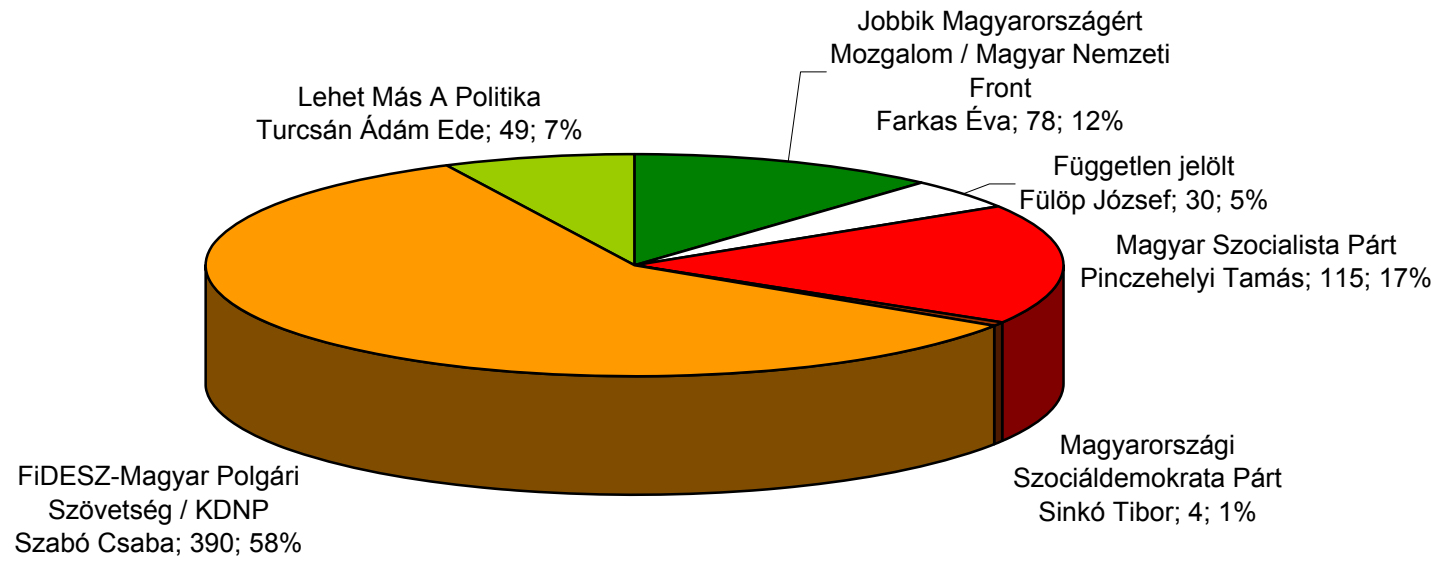


Önkormányzati Választások 2010.

5. körzet

Név	Párt	Szavazat	%	5. kör	14. kör
Farkas Éva	Jobbik Magyarországért Mozgalom / Magyar Nemzeti Front	78	12%	16	62
Fülöp József	Független jelölt	30	5%	15	15
Pinczehelyi Tamás	Magyar Szocialista Párt	115	17%	45	70
Sinkó Tibor	Magyarországi Szociáldemokrata Párt	4	1%	0	4
Szabó Csaba	FiDESZ-Magyar Polgári Szövetség / KDNP	390	59%	168	222
Turcsán Ádám Ede	Lehet Más A Politika	49	7%	22	27

5. körzet

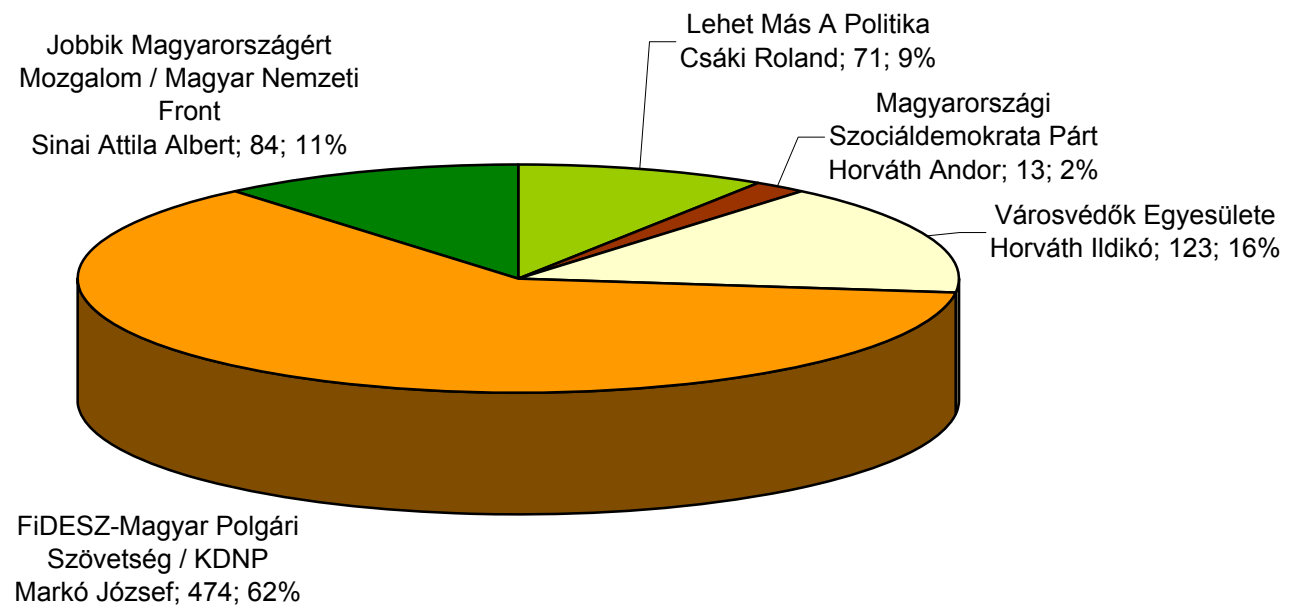


Önkormányzati Választások 2010.

6. körzet

Név	Párt	Szavazat	%	6. kör	15. kör
Csáki Roland	Lehet Más A Politika	71	9%	20	51
Horváth Andor	Magyarországi Szociáldemokrata Párt	13	2%	7	6
Horváth Ildikó	Városvédők Egyesülete	123	16%	58	65
Markó József	FiDESZ-Magyar Polgári Szövetség / KDNP	474	62%	214	260
Sinai Attila Albert	Jobbik Magyarországért Mozgalom / Magyar Nemzeti Front	84	11%	41	43

6. körzet

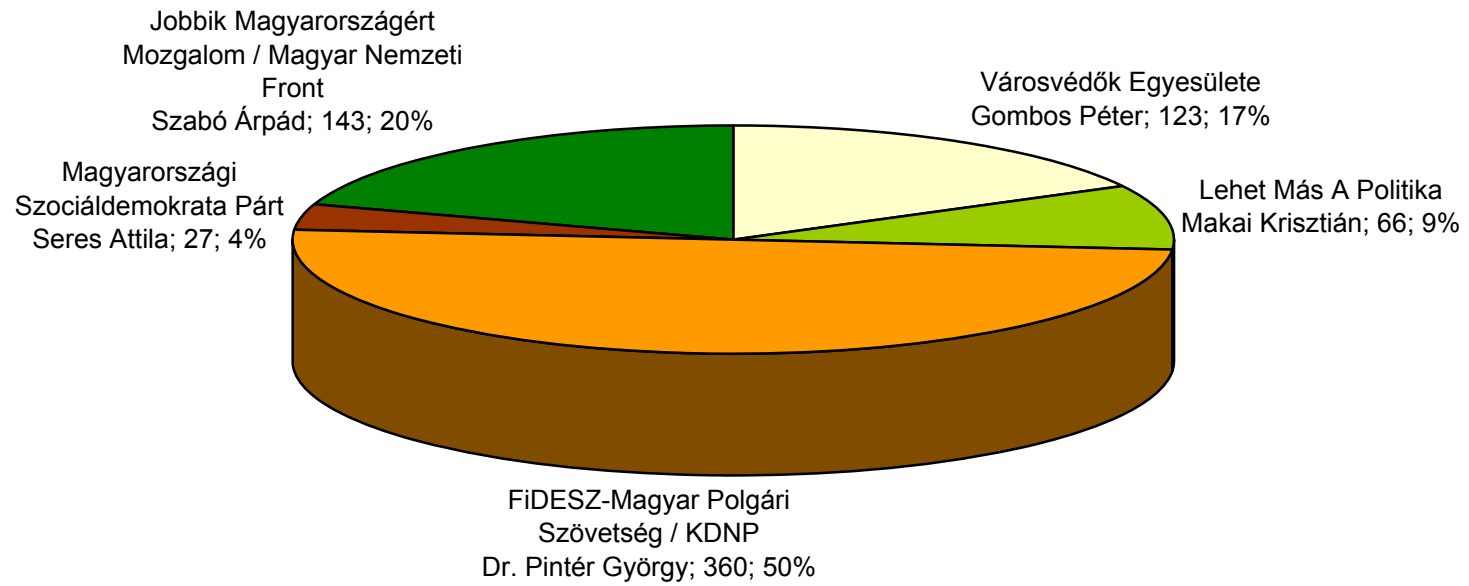


Önkormányzati Választások 2010.

7. körzet

Név	Párt	Szavazat	%	7. kör	16. kör
Gombos Péter	Városvédők Egyesülete	123	17%	66	57
Makai Krisztián	Lehet Más A Politika	66	9%	35	31
Dr. Pintér György	FiDESZ-Magyar Polgári Szövetség / KDNP	360	50%	154	206
Seres Attila	Magyarországi Szociáldemokrata Párt	27	4%	15	12
Szabó Árpád	Jobbik Magyarországért Mozgalom / Magyar Nemzeti Front	143	20%	75	68

7. körzet



Önkormányzati Választások 2010.

8. körzet

Név	Párt	Szavazat	%	8. kör	17. kör
Dr. Bognár László	FiDESZ-Magyar Polgári Szövetség / KDNP	268	45%	155	113
Bucsányi Krisztián	Városvédők Egyesülete	142	24%	59	83
Nemes Krisztián	Jobbik Magyarországért Mozgalom / Magyar Nemzeti Front	85	14%	41	44
Puporka József	Magyarországi Szociáldemokrata Párt	17	3%	9	8
Rosta Adrienne	Lehet Más A Politika	86	14%	36	50

8. körzet

