

ELŐLAP

(előterjesztések beadásakor kitöltése kötelező)

Előterjesztés címe:	Göd Város Önkormányzat Helyi Esélyegyenlőségi Programjának megalkotása		
Az előterjesztés tartalma:	A Program célcsoportjaira vonatkozó helyzetelemzés valamint azokra vonatkozó, a tervezett pályázatok alapjait képező intézkedési tervek.		
Előterjesztő neve:	dr. Kármán Gábor aljegyző		
Az előterjesztést készítette:	dr. Kármán Gábor	Kertészné Antal Márta	
	Csányi Zsoltné		
Az előterjesztés beadásának dátuma:	2024.01.09.		
Sürgősség indoka:			
Ülés fajtája:	Nyílt ülésen tárgyalandó: <input checked="" type="checkbox"/>	Zárt ülésen tárgyalandó: <input type="checkbox"/>	Zárt ülésen tárgyalható: <input type="checkbox"/>
Zárt ülés elrendelésére vonatkozó jogszabályi hely:			
Döntés fajtája:	Rendelet: <input type="checkbox"/>	Határozat:	
		Normatív: <input type="checkbox"/>	Hatósági: <input type="checkbox"/>
Döntéshozatalhoz szükséges többség:	Egyszerű: <input checked="" type="checkbox"/>	Egyéb: <input checked="" type="checkbox"/>	
		Minősített: <input type="checkbox"/>	
Név szerinti szavazást igényel:	NEM: <input checked="" type="checkbox"/>	IGEN: <input type="checkbox"/>	
Titkos szavazást igényel:	NEM: <input checked="" type="checkbox"/>	IGEN: <input type="checkbox"/>	
A határozat végrehajtásáért felelős személy megnevezése:			
A végrehajtási határidő megjelölése (reális időpont):			
Szerepelt-e korábbi napirenden:	NEM: <input checked="" type="checkbox"/>	IGEN: <input type="checkbox"/>	Az előző döntés száma:
		Előzmény mellékként csatolva: <input type="checkbox"/>	
Pénzügyi állásfoglalást igényel:	NEM: <input checked="" type="checkbox"/>	IGEN: <input type="checkbox"/>	Pénzügyi forráshely-megjelölést tartalmaz: <input type="checkbox"/>
		Pénzügyi osztályvezető ellenjegyzése: .....	
Jogi állásfoglalást igényel:	NEM: <input checked="" type="checkbox"/>	IGEN: <input type="checkbox"/>	
Tárgyalja:	Pénzügyi és Jogi Bizottság	<input checked="" type="checkbox"/>	
	Képviselő-testület	<input checked="" type="checkbox"/>	
Az előterjesztés tanácsnoki véleményt/javaslatot tartalmaz:	NEM: <input type="checkbox"/>	IGEN: <input checked="" type="checkbox"/>	Véleményező tanácsnok: Lenkei György
		IGEN: <input type="checkbox"/>	Véleményező tanácsnok: .....
		IGEN: <input type="checkbox"/>	Véleményező tanácsnok: .....
		IGEN: <input type="checkbox"/>	Véleményező tanácsnok: .....
A napirend tárgyalásához tanácskozási joggal meghívandók:			
Jegyzői ellenjegyzés:	Átdolgozandó, tárgyalásra nem alkalmas: <input type="checkbox"/>	Megjegyzés: .....	
	Képviselő-testületi és/vagy bizottsági tárgyalásra alkalmas: <input checked="" type="checkbox"/>	..... jegyző Dob. dr. Kálmán Mészáros ..... jegyző	

\* jegyzőkönyvvezető tölti ki



**Göd Város Önkormányzat**  
**Aljegyzője**  
**Göd, Pesti út 81.**  
**E-mail: varoshaza@god.hu**

### **ELŐTERJESZTÉS**

**a Pénzügyi és Jogi Bizottság, valamint  
a Képviselő-testület soron következő nyílt ülésére**

#### **I. Tárgy: Göd Város Önkormányzata Helyi Esélyegyenlőségi Programjának megalkotása**

Tisztelt Képviselő-testület!

2013. évben az önkormányzatoknak kötelességük volt megalkotni Helyi Esélyegyenlőségi Programjukat. A dokumentum 5 évre vonatkozóan tartalmaz felméréseket, valamint intézkedési terveket különböző célcsoportok számára (mélyszegénységben élők, idős korúak, nők, fogyatékkal élők, gyermekek). A Programot az 5 év érvényességi idő alatt 2 alkalommal volt szükséges felülvizsgálni.

A 2018. évben újabb Helyi Esélyegyenlőségi Programot volt szükséges alkotni a következő 5 évre vonatkozóan. Mivel ezen dokumentum érvényességi ideje is lejárt, így ismét szükséges új Program megalkotása a következő 5 évre vonatkozóan.

Jelen Esélyegyenlőségi Programot előkészítő munka előzte meg. A Helyzetelemzés részben a rendelkezésre álló táblázatokat új adatokkal – az elmúlt 5-6 év adataival – kellett feltölteni. Az adatok feltöltésére több központi adattár állt rendelkezésre (KSH STADAT; TEIR; Szociális Ágazati Információs Rendszer; KIR rendszer stb.). A központi adattárakban található adatokat azonban számos esetben volt szükséges kiegészíteni, vagy korrigálni. Ehhez az Önkormányzat saját intézményei, illetőleg társ intézmények szolgáltattak adatokat (oktatási intézmények, Dunakeszi Rendőrkapitányság, Pedagógiai Szakszolgálat stb.).

A Helyzetelemzést követően az 5 célcsoport alapján tartalmazza az helyzetelemzést (mélyszegénységben élők/romák, gyermekek, nők, idősek, fogyatékkal élők) valamint a feltárt igényhelyzetekre reagálva az intézkedési terveket. Ezen intézkedési tervek képezik alapján a jövőbeni pályázatoknak. A Program jogalapját a 321/2011. (XII. 27.) Korm. rendelet képezi, mely alapján megjelent Belügyminisztérium „Módszertani útmutató a helyi esélyegyenlőségi programok elkészítésének szempontjaihoz és a program felülvizsgálatához” c. dokumentum szerint került átdolgozásra. A Program megküldésre kerül Göd Város Esélyegyenlőségi mentorához, aki javaslataival látja majd el és újabb átdolgozást követően ismét felülvizsgálatra kerül.

Mindezek tekintetében az alábbi határozati javaslatot terjesztem a T. Képviselő-testület elé

**Határozati javaslat**  
**.../2024. (I.11.) sz. Ök. határozat**

Göd Város Önkormányzatának Képviselő-testülete


Elfogadja Göd Város Önkormányzatának 2024. évben elkészült Helyi Esélyegyenlőségi Programját.

Határidő: azonnal

Felelős: Kammerer Zoltán polgármester

Göd, 2024. 01. 09.


dr. Kármán Gábor  
aljegyző



Göd, Pesti út 81. ☒ 2131 Göd, Pf. 28. ☎ 27/530-030, Fax: 27/345-279  
E-mail: varoshaza@god.hu

# Helyi Esélyegyenlőségi Program

Göd Város Önkormányzata



**GÖD**

**2024-2028.**

## Tartalom

Helyi Esélyegyenlőségi Program (HEP) .....	4
Bevezetés .....	4
A település bemutatása .....	4
Értékeink, küldetésünk .....	9
Célok .....	9
A Helyi Esélyegyenlőségi Program Helyzetelemzése (HEP HE) .....	11
1. Jogszabályi háttér bemutatása .....	11
2. Stratégiai környezet bemutatása .....	14
3. A mélyszegénységben élők és a romák helyzete, esélyegyenlősége .....	23
4. A gyermekek helyzete, esélyegyenlősége, gyermekszegénység .....	58
5. A nők helyzete, esélyegyenlősége .....	92
6. Az idősek helyzete, esélyegyenlősége .....	103
7. A fogyatékkal élők helyzete, esélyegyenlősége .....	112
8. Helyi partnerség, lakossági önszerveződések, civil szervezetek és for-profit szereplők társadalmi felelősségvállalása .....	121
9. A helyi esélyegyenlőségi program nyilvánossága .....	124
A Helyi Esélyegyenlőségi Program Intézkedési Terve (HEP IT) .....	125
1. A HEP IT részletei .....	125
<b>A helyzetelemzés megállapításainak összegzése</b> .....	125
Jövőképünk .....	126
Az intézkedési területek részletes kifejtése .....	127
2. Összegző táblázat - A Helyi Esélyegyenlőségi Program Intézkedési Terve (HEP IT) .....	140
3. Megvalósítás .....	148
<b>3.1 A megvalósítás előkészítése</b> .....	148
<b>3.2 A megvalósítás folyamata</b> .....	148
<b>3.3 Monitoring és visszacsatolás</b> .....	151
<b>3.4 Nyilvánosság</b> .....	151
<b>3.6 Érvényesülés, módosítás</b> .....	152
4. Elfogadás módja és dátuma .....	153

## A Helyi Esélyegyenlőségi Programban használt rövidítések

Alaptörvény – Magyarország Alaptörvénye

Ebktv - az egyenlő bánásmódról és az esélyegyenlőség előmozdításáról szóló 2003. évi CXXV. törvény

Mötv. - a Magyarország helyi önkormányzatairól szóló 2011. évi CLXXXIX. törvény

Szt. - a szociális igazgatásról és szociális ellátásokról szóló 1993. évi III. törvény

Flt.- a foglalkoztatás elősegítéséről és a munkanélküliek ellátásáról szóló 1991. évi IV. törvény  
nemzetiségi törvény - a nemzetiségek jogairól szóló 2011. évi CLXXIX. törvény

Eütv - az egészségügyről szóló 1997. évi CLIV. törvény

Gyvt.- a gyermekek védelméről és a gyámügyi igazgatásról szóló 1997. évi XXXI. törvény

Nkntv.- a nemzeti köznevelésről szóló 2011. évi CXCV. törvény

Fot - a fogyatékos személyek jogairól és esélyegyenlőségük biztosításáról szóló 1998. évi XXVI. törvény

TEIR - Országos Területfejlesztési és Területrendezési Információs Rendszer

NMH – Nemzeti Munkaügyi Hivatal

NAV – Nemzeti Adó és Vámhivatal

KSH – Központi Statisztikai Hivatal

HEP – Helyi Esélyegyenlőségi Program

IT – Intézkedési terv

HH- hátrányos helyzetű

HHH- halmozottan hátrányos helyzetű

SNI – sajátos nevelési igényű

RÁT – rendelkezésre állási támogatás

BPJ – bérpótló juttatás

FHT – foglalkozást helyettesítő támogatás

RGYK – Rendszeres gyermekvédelmi kedvezmény

IVS – Integrált Városfejlesztési Stratégia

GSE – Gödi Sport Egyesület

## Helyi Esélyegyenlőségi Program (HEP)

### Bevezetés

Összhangban az Egyenlő Bánásmódról és az Esélyegyenlőség Előmozdításáról szóló 2003. évi CXXV. törvény, a helyi esélyegyenlőségi programok elkészítésének szabályairól és az esélyegyenlőségi mentorokról szóló **2021.06.30-án módosított 321/2011. (XII. 27.) Korm. rendelet alapján megjelent Belügyminisztérium „Módszertani útmutató a helyi esélyegyenlőségi programok elkészítésének szempontjaihoz és a program felülvizsgálatához” c. dokumentum szerint átdolgozva** Göd Város Önkormányzata Esélyegyenlőségi Programban rögzíti az esélyegyenlőség érdekében szükséges feladatokat.

Az önkormányzat vállalja, hogy az elkészült és elfogadott Esélyegyenlőségi Programmal összehangolja a település más dokumentumait<sup>1</sup>, valamint az önkormányzat fenntartásában lévő intézmények működtetését. Vállalja továbbá, hogy az Esélyegyenlőségi Program elkészítése során bevonja partneri kapcsolatrendszerét, különös tekintettel a köznevelés állami és nem állami intézményfenntartóira.

Jelen helyzetelemzés az Esélyegyenlőségi Program megalapozását szolgálja.

### A település bemutatása

Göd Budapesttől északra, a 2. sz. főút mellett helyezkedik el, a Duna bal partján, Budapest és Vác között, a fővárostól mintegy 20 km-re. Megközelíthető: Budapestről a 2. sz. főúton Dunakeszin keresztül, és a közelmúltban épült új M2 jelű autópályán, valamint a Budapest-Szob villamosított nemzetközi vasútvonalon, Alsógöd, Göd és Felsőgöd MÁV állomásokon. Dunai vízi úton a Szigetmonostort és Gödöt összekötő réven. A városon keresztül halad a Budapestet a Duna-kanyarral összekötő kerékpárút.

A település nevét (Gud, Gewd) – amely a betelepülő magyarok török eredetű nevű nemzetségfőjétől származtatható – egy 1255-ben kelt oklevélben említik először. Göd a XII-XIII. században már templomos helynek számított. Az oszmán uralom elején elpusztult településünk, majd lassan települt újra Göd-pusztára.

A mezőgazdasági adottságokból a versenylótenyésztés emelkedett ki. A közlekedési lehetőségeknek (1846-tól Pest-Vác vasútvonal) és a főváros közelségének köszönhetően 1890 körül nagy parcellázás kezdődött Felsőgödon, majd később Alsógödon.

A döntően munkástelepülés Felsőgöd (1921-től község) és a jellemzően korábban jómódú villatulajdonosok lakta Alsógöd (1914-től község) nagyközséggé 1970-ben egyesült. A település 1999-ben városi rangot kapott. Göd lakóinak száma mára eléri a 21992 főt. A dolgozók többsége ingázó, akik főként Budapestre, vagy Vácra járnak munkába.

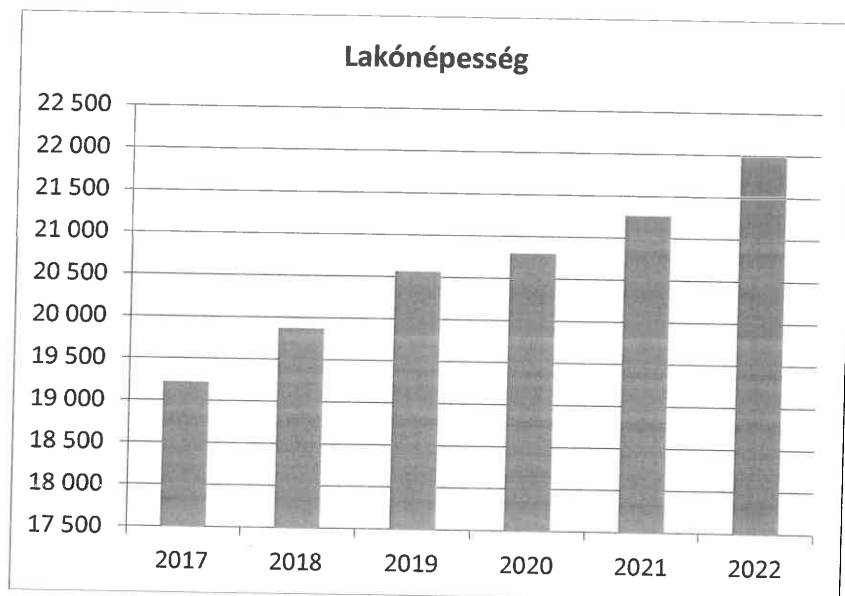
Göd közigazgatási területe 2200 hektár, ebből 900 hektár a belterület. A település szerkezetére jellemző, hogy észak-déli irányban kettészeli a 2. sz. főút, valamint a Budapest – Vác vasútvonal, a többi, településszerkezetet is meghatározó útja a 2. sz. úttól indul ki keleti irányban. A település

<sup>1</sup> Költségvetési koncepció, Gazdasági program, Szolgáltatástervezési koncepció, Településfejlesztési stratégia, Településrendezési terv, Településszerkezeti terv, Településfejlesztési koncepció

belterülete a nyugati, Duna melletti sávban helyezkedik el. A belterület két fő részből áll: Felsőgöd és Alsógöd területéből. A településrészek eltérő jellege a földrajzi adottságokon túlmenően a parcellázások különböző megoldásából ered. A város ezen jellegű polaritását a mai napig megőrizte. Felsőgödi városrészhez tartozik, de viszonylagos térbeli elkülönültséget mutat a 2000-es évek közepén kiépült Oázis lakópark, amely új építésű házakkal, lakásokkal rendelkezik. Általánosságban azonban elmondható, hogy Gödre a kertvárosi jellegű városkép jellemző. Önálló településrészként megemlítendő még a mintegy 371 lakosú Göd-Újtelep (Bócsa), falusias beépítésével, lovassportjával, s a közelében lévő nagy területen elhelyezkedő SAMSUNG SDI gyárral. A városon belül a településrészek szegregálódásának veszélye néhány kivételtől eltekintve alacsony.

1. számú táblázat - Lakónépesség száma az év végén		
Év	Fő (TS 001)	Változás
2017	19,218	bázis év
2018	19,871	103.40%
2019	20,563	103.48%
2020	20,799	101.15%
2021	21,265	102.24%
2022	21,992	103.42%

Forrás: TeIR, KSH-TSTAR

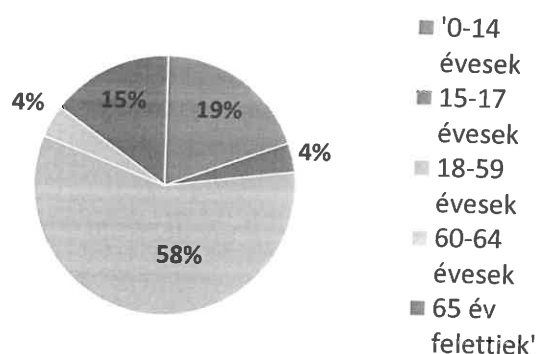


2. számú táblázat - Állandó népesség összetétele nemek és korcsoportok szerint (2020)

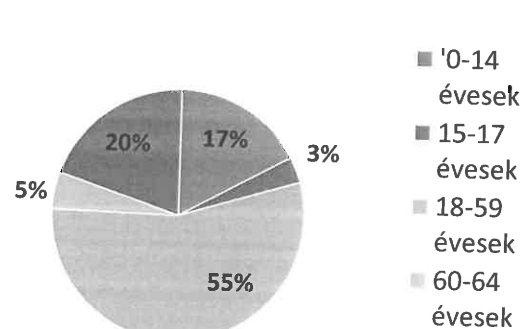
Korcsoport	Fő			Az állandó népességből a megfelelő korcsoportú nők és férfiak aránya (%)	
	Férfiak	Nők	Összesen (TS 003)	Férfiak (TS 005)	Nők (TS 007)
Állandó népesség száma (férfiak TS 004, nők TS 006)	10,543	11,092	21635	48.73%	51.27%
0-2 évesek (összes száma TS 008, aránya TS 009)			717	3.31%	
0-14 éves (férfiak TS 010, aránya TS 011; nők TS 012, aránya TS 013)	2,038	1,895	3933	9.42%	8.76%
15-17 éves (férfiak TS 014, aránya TS 015; nők TS 016, aránya TS 017)	387	370	757	1.79%	1.71%
18-59 éves (férfiak TS 018, aránya TS 019; nők TS 020, aránya TS 021)	6,104	6,105	12209	28.21%	28.22%
60-64 éves (férfiak TS 022, aránya TS 023; nők TS 024, aránya TS 025)	423	523	946	1.96%	2.42%
65 év feletti (férfiak TS 026, aránya TS 027; nők TS 028, aránya TS 029)	1,591	2,199	3790	7.35%	10.16%

Forrás: TeIR, KSH-TSTAR

Állandó népesség - férfiak életkori megoszlása



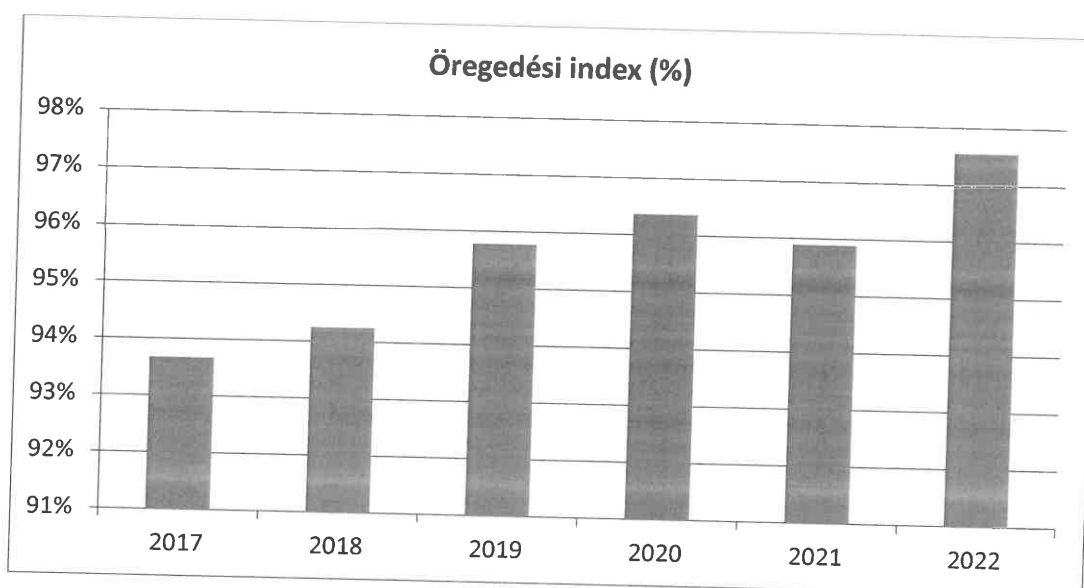
Állandó népesség - nők életkori megoszlása





3. számú táblázat - Öregedési index			
Év	65 év feletti állandó lakosok száma (fő) (TS 026 és TS 028 összesen)	0-14 éves korú állandó lakosok száma (fő) (TS 010 és TS 012 összesen)	Öregedési index % (TS 030)
2017	3,418	3,649	93.67%
2018	3,553	3,770	94.24%
2019	3,718	3,882	95.78%
2020	3,790	3,933	96.36%
2021	3,826	3,990	95.89%
2022	3,858	3,955	97.55%

Forrás: TeIR, KSH-TSTAR



Göd Város népességének alakulására az ezt megelőző Helyi Esélyegyenlőségi Program felmérési éveit tekintve (2012-2017) években tipikusan az előregedés volt jellemző. A fiatalok közül sokan a kedvezőbb munkalehetőségek miatt elköltöztek Gödről, nagyobb városokba. A jelenleg vizsgált időszakban (2017-2022) az öregedési index folyamatosan lassan növekedett, annak ellenére, hogy az állandó lakónépesség száma dinamikusan növekszik. Míg 2018. évben 3418 fő 65 év felettire 3649 fő 0-14 éves korú jutott, addig 2022. évben 3858 fő 65 év felettire 3955 fő 0-14 éves korú jutott. A gyermekkorúak száma csökkent az idős korúakhoz képest. Az Oázis lakópark folyamatos betelepülése 2006 évtől ugrásszerűen megnövelte az ideköltözők számát. A lakópark az utóbbi években is folyamatosan bővült, további kisgyermekes családok költöztek be. Az idősebb korosztályok számaránya a többi korosztályhoz képest bővült, az öregedési index (65 év feletti állandó lakosok 100 fő 0-14 éves korú állandó lakosra jutó száma) folyamatosan emelkedett annak ellenére, hogy a beköltözők főleg fiatalok voltak. Az öregedési index folyamatos emelkedése arra enged következtetni, hogy a fiatal korosztályból többen költöztek el, mint amennyien beköltöztek. Ez a folyamat előrevetíti a város további előregedését, az idősebb korosztályok növekvő számarányát.

Az élve születések száma 2019-ben és 2020-ban haladta meg a halálozások számát, kiugró különbség a többi évben nem tapasztalható.

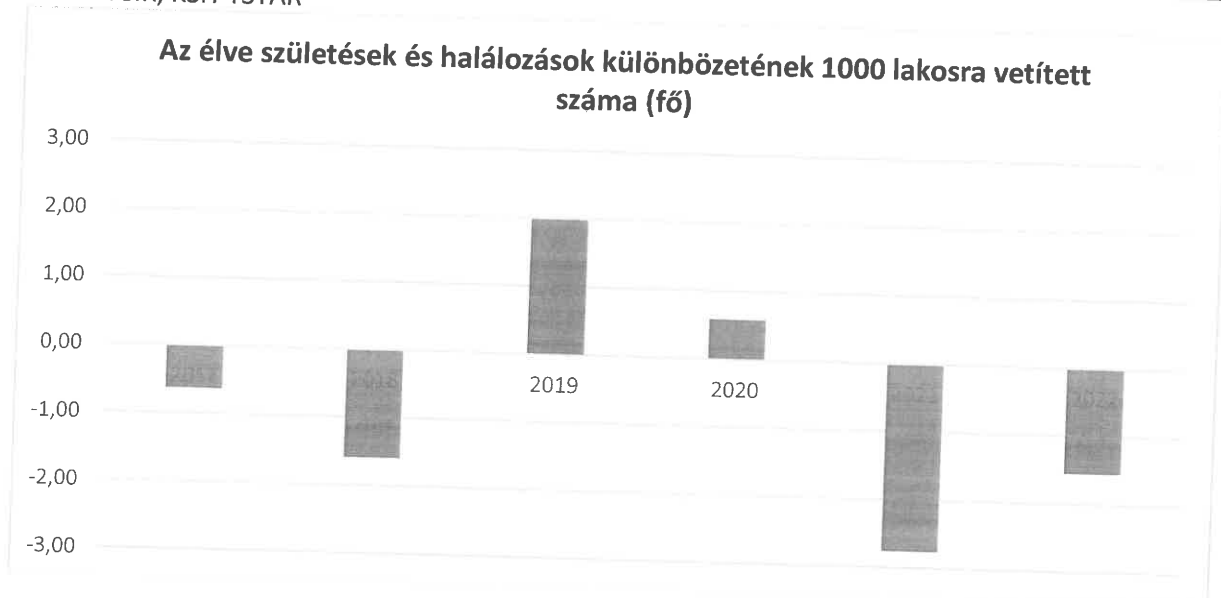
Év	Állandó oda-, és elvándorlások különbségének 1000 állandó lakosra vetített száma (fő) (TS 031)
2017	30.02
2018	31.98
2019	25.13
2020	16.25
2021	19.97
2022	-5.22

Forrás: TeIR, KSH-TSTAR



Év	Az élve születések és halálozások különbözetének 1000 lakosra vetített száma (fő) (TS 032)
2017	-0.63
2018	-1.59
2019	1.98
2020	0.58
2021	-2.76
2022	-1.55

Forrás: TeIR, KSH-TSTAR



## Értékeink, küldetésünk

A helyi esélyegyenlőségi program a hátrányos helyzetű társadalmi csoportok életkörülményeinek javítását szolgálja. Elkészítését az egyenlő bánásmódról és az esélyegyenlőség előmozdításáról szóló 2003. évi CXXV. törvény írja elő. A helyi esélyegyenlőségi program helyzetelemzésből és intézkedési tervből áll, amelyet ötéves időtartamra fogad el az Önkormányzat. A program célcsoportjai:

- mélyszegénységben élők, valamint a romák
- gyermekek
- nők
- idősek
- fogyatékkal élők.

A helyi esélyegyenlőségi program legfőbb funkciója a célcsoportokra fókuszáló együttműködő közösségi cselekvés előmozdítása. Fontos elérendő cél, az esélyegyenlőség társadalmi hasznosságának megismerése, elfogadása és elfogadtatása, avagy a tudati azonosulás az esélyegyenlőség szükségszerűségével. Göd Város Önkormányzata elkötelezi magát arra, hogy a pozitív attitűd és motiváltság elősegítésével az emberi, környezeti és társadalmi tényezők ösztönzése által hozzájáruljon a befogadó társadalmi légkör kialakításához.

## Célok

### A Helyi Esélyegyenlőségi Program átfogó célja

Göd Város Önkormányzata az Esélyegyenlőségi Program elfogadásával érvényesíteni kívánja: az egyenlő bánásmód, és az esélyegyenlőség biztosításának követelményét, a közszolgáltatásokhoz történő egyenlő hozzáférés elvét, a diszkriminációmentességet, szegregációmentességet, a foglalkoztatás, a szociális biztonság, az egészségügy, az oktatás és a lakhatás területén a helyzetelemzés során feltárt problémák komplex kezelése érdekében szükséges intézkedéseket. A köznevelési intézményeket – az óvoda kivételével – érintő intézkedések érdekében együttműködik az intézményfenntartó központ területi szerveivel (tankerülettel).

A településen élő hátrányos helyzetű csoportok helyzetének feltérképezése és a feltárt problémák komplex kezelésre szolgáló (más települési programokkal összehangolt) intézkedési terv megalkotása, a helyben érintett szereplők bevonásával, szükség szerint a települések közötti együttműködések kialakításával.

### A HEP helyzetelemző részének célja

Elsődleges célunk számba venni a 321/2011. (XII. 27.) Korm. rendelet 1. § (2) bekezdésében nevesített, esélyegyenlőségi szempontból fókuszban lévő célcsoportokba tartozók számát és arányát, valamint helyzetét a településen.

E mellett célunk a célcsoportba tartozókra vonatkozóan áttekinteni a szolgáltatásokhoz történő hozzáférésük alakulását, valamint feltárni az ezeken a területeken jelentkező problémákat.

További célunk meghatározni az e csoportok esélyegyenlőségét elősegítő feladatokat, és azokat a területeket, melyek fejlesztésre szorulnak az egyenlő bánásmód érdekében.

A célok megvalósításának lépéseit, azok forrásigényét és végrehajtásuk tervezett ütemezését a HEP IT tartalmazza.

#### A HEP IT célja

Célunk a helyzetelemzésre építve olyan beavatkozások részletes tervezése, amelyek konkrét elmozdulásokat eredményeznek az esélyegyenlőségi célcsoportokhoz tartozók helyzetének javítása szempontjából.

További célunk meghatározni a beavatkozásokhoz kapcsolódó kommunikációt.

Szintén célként határozzuk meg annak az együttműködési rendszernek a felállítását, amely a programalkotás és végrehajtás során biztosítja majd a megvalósítás, nyomon követés, ellenőrzés-értékelés, kiigazítás támogató strukturális rendszerét, vagyis a HEP Fórumot és a hozzá kapcsolódó tematikus munkacsoportokat.

#### A HEP jelentősége

A HEP-ek nem csupán a felzárkózási stratégia településszintű megvalósításának alapegységei, hanem fontos szerepet töltenek be a kormányzati konzultációs rendszerben azzal, hogy megteremtik a lehetőséget a kormányzati célok társadalmasítására, a fejlesztési elképzelésekhez történő csatlakozásra és fordított irányban az alulról felfelé történő információáramlásban is lehetőséget biztosítanak a településszintű előrehaladás nyomon követésére és fejlesztési igények megfogalmazására a felzárkózási, esélyteremtési feladatokhoz kapcsolódóan

## 1. JOGSZABÁLYI HÁTTÉR BEMUTATÁSA

### 1.1 A program készítését előíró jogszabályi környezet rövid bemutatása

Az Alaptörvény 4. módosításával bekerült a XV. cikk (4) pontjaként, hogy „Magyarország az esélyegyenlőség és a társadalmi felzárkózás megvalósulását külön intézkedésekkel segíti.”

A helyi esélyegyenlőségi program elkészítését az egyenlő bánásmódról és az esélyegyenlőség előmozdításáról szóló 2003. évi CXXV. törvény (továbbiakban: Ebktv.) előírásai alapján végeztük. A program elkészítésére vonatkozó részletszabályokat a törvény végrehajtási rendeletei,

- a helyi esélyegyenlőségi programok elkészítésének szabályairól és az esélyegyenlőségi mentorokról” szóló 321/2011. (XII.27.) Korm. rendelet „2. A helyi esélyegyenlőségi program elkészítésének szempontjai” fejezete és 2021.06.30-i módosítása
- a Belügyminisztérium honlapján megjelent „MÓDSZERTANI ÚTMUTATÓ a helyi esélyegyenlőségi programok elkészítésének szempontjaihoz és a program felülvizsgálatához” alapján alkalmaztuk, különös figyelmet fordítva a
- a Magyarország helyi önkormányzatairól szóló 2011. évi CLXXXIX. törvény (továbbiakban: Mötv.)
- a szociális igazgatásról és szociális ellátásokról szóló 1993. évi III. törvény (továbbiakban: Szt.)
- a foglalkoztatás elősegítéséről és a munkanélküliek ellátásáról szóló 1991. évi IV. törvény (továbbiakban: Flt.)
- a nemzetiségek jogairól szóló 2011. évi CLXXIX. törvény (továbbiakban: nemzetiségi törvény)
- az egészségügyről szóló 1997. évi CLIV. törvény (továbbiakban: Eütv.)
- a gyermekek védelméről és a gyámügyi igazgatásról szóló 1997. évi XXXI. törvény (továbbiakban: Gyvt.)
- a nemzeti köznevelésről szóló 2011. évi CXC. törvény (továbbiakban: Nkntv.)

előírásaira.

Az egyenlő bánásmódról és az esélyegyenlőség előmozdításáról szóló 2003. évi CXXV. törvényben foglalt helyi esélyegyenlőségi programok intézkedései kapcsolódnak a következőkben felsorolt, EU és nemzeti szintű stratégiákhoz, ágazati politikákhoz: EU 2020 stratégia, Nemzeti Reform Program, Nemzeti Társadalmi Felzárkózási Stratégia, „Legyen jobb a gyerekeknek!” Nemzeti Stratégia, Roma Integráció Évtizede Program, Nemzeti Ifjúsági Stratégia.

Göd Város helyi esélyegyenlőségi programjának helyzetelemzése, valamint intézkedési tervei szervesen illeszkednek mind az európai, mind a nemzeti, mind a gödi helyi stratégiai koncepciókhoz, programokhoz. A HEP rendelkezéseit ezen koncepciók és stratégiák elveivel és rendelkezéseivel együtt kell értelmezni és alkalmazni.

#### **Az EU 2020 stratégia**

Az Európa 2020 az Európai Unió 10 évre szóló növekedési stratégiája, a 2000-ben megkezdett Lisszaboni Stratégia folytatása, annak tapasztalatait beépítő új, közösségi gazdaságpolitikai célrendszer és ahhoz tartozó intézkedésterv. Célja nem csupán a válság leküzdése, a stratégia az uniós növekedési modell hiányosságait hivatott megszüntetni, és az intelligensebb, fenntarthatóbb és befogadóbb növekedés feltételeit kívánja megteremteni. Az esélyegyenlőség szempontjából releváns célkitűzések, melyeket 2020-ra az EU egészének teljesítenie kell két területen is

megjelenik. Az oktatásban a lemorzsolódási arányt 10% alá kell csökkenteni. A szegénység/társadalmi kirekesztés ellen ható intézkedések sora pedig azt célozza, hogy legalább 20 millióval csökkenjen azok száma, akik nyomorban és társadalmi kirekesztettségben élnek, illetve akik esetében a szegénység és a kirekesztődés reális veszélyt jelent.

### **Nemzeti Reform Program**

Az Európa 2020 stratégia megvalósításának legfontosabb eszközét tagállami szinten a nemzeti reformprogramok jelentik, melyeket a tagállamoknak minden év áprilisában, a stabilitási/konvergencia programokkal együtt kell elkészíteniük. A nemzeti reformprogramok rögzítik az uniós kiemelt célok alapján megfogalmazott nemzeti célokat, továbbá ismertetik, hogyan kívánják a kormányok a célokat teljesíteni, illetve a növekedést hátráltató akadályokat leküzdeni. A dokumentumok azt is meghatározzák, hogy kik, mikor, milyen intézkedéseket hoznak majd, s hogy ennek milyen költségvetési vonzatai lesznek. A Nemzeti Reform Program az esélyegyenlőségi célcsoportok helyzete javításának szempontjából közvetlen jelentőséggel bíró célkitűzéseket és intézkedéseket tett.

### **Nemzeti Társadalmi Felzárkózási Stratégia**

A Nemzeti Társadalmi Felzárkózási Stratégia (NTFS) az Európai Bizottság által 2011-ben jóváhagyott „A nemzeti romaintegrációs stratégiák uniós keretrendszere 2020-ig” című dokumentumban foglaltakhoz illeszkedik. Az NTFS a szegénység elleni fellépés érdekében megfogalmazott felzárkózáspolitikát helyezi középpontba, emellett hangsúlyos célja a roma közösségek kirekesztése ellen ható folyamatok megelőzése, felszámolása. A stratégia célja, hogy a szegénység szempontjából meghatározó problématerületek – gyermekszegénység, romák helyzete, hátrányos helyzetű térségek – hosszú távú elképzeléseinek integrálását, kiegészítését, egységes célrendszerben történő kezelését kívánja előmozdítani, figyelemmel, a többi, a társadalmi felzárkózás szempontjából releváns stratégiára, így a gazdaságfejlesztéssel és foglalkoztatáspolitikára, a vidékfejlesztésre, az egészségügyi, szociálpolitikai, közigazgatási elképzelésekre.

### **„Legyen jobb a gyerekeknek!” Nemzeti Stratégia**

A Legyen Jobb a Gyerekeknek Nemzeti Stratégia szükségességét elsősorban az indokolta, hogy csökkentse a gyermekek és családjaik nélkülözését, javítsa a gyermekek fejlődési esélyeit. A törvény minden gyerekre kiterjed, de értelemszerűen azoknak a gyerekeknek kell prioritást kapniuk, akiknek érdekei a legjobban sérülnek, akiknél a nélkülözések a legjobban korlátozzák fejlődésüket. A Nemzeti Stratégia másik fontos indoka a szegénységi ciklus megszakításának szükségessége, a gyermekek és a társadalom közös távlati érdeke.

### **Roma Integráció Évtizede Program**

Az Országgyűlés 2007. június 25-én fogadta el a Roma Integráció Évtizede Program Stratégiai Tervről szóló 68/2007. (VI. 28.) OGY határozatot, amely a Kormány feladatául tűzi, hogy a Stratégiai Terv végrehajtására készítsen rövid távú, kétéves időszakokra szóló intézkedési terveket. A Stratégiai Terv négy prioritási területen (oktatás, foglalkoztatás, lakhatás és egészségügy), az egyenlő bánásmód érvényesítésével kapcsolatban, továbbá a kultúra, a média és a sport területén határoz meg átfogó célokat, a célokhoz kapcsolódó konkrét feladatokat, az ezekhez rendelt mutatókat, továbbá a feladatok eléréséhez szükséges intézkedéseket. A nemek közötti esélyegyenlőség megteremtését a négy prioritási területen megfogalmazottakhoz kapcsolódó feladatokon és intézkedéseken keresztül kívánja megvalósítani.

A 2005-ben útnak indított Roma Integráció Évtizede Program (RIÉP) a jelentős intézményi és pénzügyi ráfordítások ellenére sem érte el a kívánt célokat, hiszen az európai romák helyzete csaknem minden területen tovább romlott, gyengítve Európa társadalmi kohézióját. A program egyik legfontosabb tanulsága, hogy a független ellenőrzés kiterjesztése és megerősítése révén

világosan el kell határolni egymástól a működőképes és sikertelen programokat, és a legjobb gyakorlatok számbavétele mellett létre kell hozni a „legrosszabb gyakorlatok”, azaz az elkerülendő hibák listáját is. Ezt kell kiegészíteni azokkal a projektekkel, amelyek sikeresek ugyan, de csak olyan korlátozott és egyedi tényezőknek köszönhetően, amelyek miatt más területre való átültetésük lehetetlennek bizonyulna. A hiányosságok ellenére a programnak voltak olyan előremutató mozzanatai, amelyeket az uniós keretstratégiának érdemes továbbvinnie: például a Roma Integráció Évtizede Program biztosította az első olyan intézményi keretet, amelyben a tagjelölt országok együttműködhetnek az EU-tagállamokkal a romák társadalmi befogadása érdekében.

### **Nemzeti Ifjúsági Stratégia**

Az Országgyűlés 2009-ben fogadta a Nemzeti Ifjúsági Stratégiáról készült dokumentumot (88/2009. (X. 29.) OGY határozat). A Stratégia az ifjúsági korosztályokkal kapcsolatos állami felelősség összefoglalása a 2009-2024. időszakra vonatkozóan. Részletezi az ifjúságpolitika hosszú távú társadalmi céljait, megvalósításukhoz az egyes területeken a horizontális és specifikus célokat, valamint ezekhez kapcsolódó részcélokat határoz meg. A Stratégia megvalósítása két éves cselekvési tervek mentén történik, a 2016-2017. évi cselekvési tervről az 1535/2016. (X.13.) Korm. határozat rendelkezik.

## **1.2 Az esélyegyenlőségi célcsoportokat érintő helyi szabályozás rövid bemutatása.**

Göd Város Önkormányzata a helyi szabályozás tekintetében is rendeletekben, koncepciókban fogalmazott meg esélyegyenlőség elősegítését célzó szabályokat, terveket, programokat. A tervek főbb területei, az akadálymentesítés, a bűnmegelőzés, az épített környezet alakítása, valamint szociális és gyermekvédelem.

A **Helyi építési szabályzat** által előírt közterületrendezési tervek egyenként, célterületekre fókuszálva határozzák meg azokat az építési előírásokat, amelyeket a hatósági eljárás során alkalmazni szükséges. Ezen tervek főként az akadálymentesítés (járdák, közutak stb.) megvalósításával, valamint az óvodák, iskolák és szociális intézmények környezeteinek kialakításával segítik elő a célcsoportok esélyegyenlőségének megvalósulását, különös tekintettel a fogyatékkal élőkre, az idősekre és a gyermekekre.

**Göd Város Bűnmegelőzési koncepciója** a prevenció komplex szemléletének érvényesítésével érintetté teszi a helyi esélyegyenlőségi program összes célcsoportját. A koncepció különös hangsúlyt fektet a gyermek ifjúságvédelemre (kiemelt csoport), de a hátrányos helyzetű csoportok – mint bűnmegelőzési célcsoportok - számbavételével a prevenciót és a védelmet kiterjeszti a többi célcsoportra is. A széleskörű tájékoztatás, valamint a társszervek bevonása a partnerség jegyében nagy nyilvánosságot biztosít, ami az esélyegyenlőség előmozdításában kulcs szerepet játszik.

**Az önkormányzati tulajdonban álló lakások és helyiségek bérletéről, valamint elidegenítésükre vonatkozó szabályokról szóló helyi rendelet** a lakáshoz jutás területén pozitív elbírálási szempontok beiktatásával segíti elő a célcsoportok esélyegyenlőségét. A pályázatok rangsorolását pontozási rendszerhez köti, amelyben előnyt élveznek az önálló keresettel nem rendelkező gyermekeket nevelő családok, valamint a rossz szociális körülmények között élők.

**Az önkormányzat által nyújtható szociális ellátásokról** szóló, valamint a **gyermekvédelmi ellátások helyi rendelet** széles körben biztosít méltányossági jogkört az eljáró helyi hatóságoknak a segélykérelmek elbírálásakor, meghatározva azon különös élethelyzeteket, amelyek a méltányosság alapját képezik. A pozitív elbírálási szempontok beiktatása felőleli valamennyi

célcsoport esélyegyenlőségének előmozdítását (szülési támogatás, beiskolázási támogatás, étkezési támogatás, 90 éven felüli idősök kedvezményes szociális étkeztetése)

**Göd Város Integrált Városfejlesztési Stratégiájában** helyet foglaló antiszegregációs terve, a várost körzetekre osztva kifejezetten a szegregálódás veszélyének kitett területekre hangsúlyt helyezve vizsgálja Göd szociális, oktatási, foglalkoztatási és lakáshelyzetét. A terv a problémák megoldására beavatkozási pontokat határoz meg, amely rövid, közép és hosszútávú célok kitűzésével, az építésügy, a szociálpolitika, oktatás- és gyermekvédelmi politika, foglalkoztatáspolitikai és lakáspolitikai eszközrendszerén keresztül kívánja elősegíteni a célcsoportok esélyegyenlőségét.

**Göd Város Helyi Esélyegyenlőségi Programja** 2017-2022. időszakra vonatkozóan készített helyzetelemzést, valamint intézkedési terveket. A legtöbb intézkedési terv a gyermekek célcsoporton belül született. Az előző időszakban készített 20 intézkedési terv közül a jelenleg vizsgált időszakban 12 intézkedési terv megvalósult, több folyamatban van, van ami forráshiány, szakemberhiány, ellátási helyszín hiánya, illetve szervezési nehézségek és a pandémia miatt nem, vagy csak részben valósult meg (pld. kismamatorna).

## 2. STRATÉGIAI KÖRNYEZET BEMUTATÁSA

A felzárkózás politika alapidokumentumaként Magyarország Kormánya 2011-ben fogadta el a Nemzeti Társadalmi Felzárkózási Stratégiát [1430/2011. (XII. 13.) Korm. hat.], majd 2014-ben annak frissítéseként a Magyar Nemzeti Társadalmi Felzárkózási Stratégia II-t [1603/2014. (XI. 4.) Korm. hat.] 2021-ben elkészült a **Magyar Nemzeti Társadalmi Felzárkózási Stratégia 2030** (MNTFS 2030), amely a következő 10 évre alapozza meg a felzárkózás-politika fő irányait.

**Új Roma Stratégia(2019-2030)**

**Nemzeti Ifjúsági Stratégia (2009-2024)**

**„Legyen jobb a gyermekeknek” Nemzeti Stratégia (2007-2032)**

**Nők és Férfiak Társadalmi Egyenlőségét Elősegítő Nemzeti Stratégia (2010-2021)**

**Idősügyi Nemzeti Stratégia (2010-2022), (2023-2024)**

**Országos Fogyatékosügyi Program (2015-2025)**

A HEP-ekben leképeződik a felzárkózási stratégia szemlélete, így azok a felzárkózás politika helyi szintű részeként és a végrehajtás eszközeiként működnek.

A helyi felzárkózás politika tervezési alapjaként épít a HEP-ekre a Pénzügyminisztérium összefogásában készült **Nemzeti Fejlesztés 2030, Országos Fejlesztési és Területfejlesztési Koncepció** is.

Az Ebktv. 31. § (2) bekezdése értelmében **a programalkotás során gondoskodni kell a HEP és a települési önkormányzat által készítendő egyéb fejlesztési tervek, koncepciók, továbbá a köznevelési esélyegyenlőségi terv, illetve a szakképzési esélyegyenlőségi terv és az integrált településfejlesztési stratégia antiszegregációs célkitűzéseinek összhangjáról.**



## **2.1 Kapcsolódás helyi stratégiai és települési önkormányzati dokumentumokkal, koncepciókkal, programokkal**

### Gazdasági program

Göd Város Önkormányzatának gazdasági programja SWOT analízis alkalmazásával az erősségek-gyengeségek, valamint a lehetőségek és veszélyek felsorakoztatásával egyfajta helyi kiindulási alapot teremt az esélyegyenlőségi program intézkedési tervéhez. A speciális fejlesztési irányok között megtalálható a munkahelyteremtés elősegítése, az önkormányzat által nyújtott közszolgáltatások színvonalának megtartása, lehetőség szerinti emelése. A szociálpolitika illetőleg a családok támogatások terén kiemeli az igénybe vehető alapszolgáltatások színvonalának megtartását, lehetőség szerinti bővítését, valamint a térségben egyedülálló adósságkezelési szolgáltatás további fenntartását, valamint a szociális étkeztetés színvonalának emelését. A program kiterjed a Szociális Bizottság kiemelt szerepkörére és operatív feladataira, valamint a szociálpolitikai kerekasztal aktív működtetésére. A bérlakás-állomány növelése érdekében bérlakás-építési pályázaton való részvételt tervez az Önkormányzat. Az egészségügy terén célkitűzésként szerepel saját szakellátás biztosítását nyújtó intézmény létrehozása. A megváltozott munkaképességűek és a fogyatékkal élők tekintetében kiemelt szerep jut a Lámpás '92 Alapítvánnyal való együttműködésre, amely a 2008 óta már nem kötelező támogató szolgálatot megállapodás alapján működteti. Az óvodai ellátás tekintetében cél, hogy a növekvő gyermekszám miatt Gödön további óvodai férőhelyek jöjjenek létre, ezt az Önkormányzat új épület bevonásával oldja meg. A két városi általános iskola esetében a férőhelybővítés, valamint a fűtőkorszerűsítés szerepel a célok között. Az ellátandó gyermekek növekvő száma miatt a gyógytestnevelés, valamint a logopédiai fejlesztés kapacitásbővítése szintén kitűzött cél.

### Költségvetési koncepció - költségvetés

A költségvetési koncepció a kiadási előirányzatok valamint a fejlesztési elképzelések terén több olyan konkrét tervet tartalmaz, ami az esélyegyenlőség célcsoportjait érinti. A korábbi évekhez hasonlóan az Önkormányzat továbbra is támogatni kívánja a magánóvodákat (ami a szűkös férőhelyszámok növelését célozza kezelni), a sporttevékenységet, a civil és non-profit szervezeteket (többek között idősklubokat, nagycsaládosok szerveződéseit stb.), egyházakat és egyéb vállalkozásokat. A támogatások összegét és formáját a megváltozott jogszabályi háttér figyelembevételével az önkormányzat valós teherviselő képessége függvényében kell meghatározni. A Szerb Kisebbségi Önkormányzat továbbra is számíthat az Önkormányzat támogatására. Az önkormányzat továbbra is élni kíván a megváltozott munkaképességűek és a közcélú foglalkoztatottak alkalmazásával. A Pedagógiai Szakszolgálat működtetésének dologi költségeit szintén az Önkormányzat finanszírozza, ami a gyógytestnevelés, valamint a logopédiai szolgálat további működtetése miatt jelentős.

A fejlesztési és beruházási elképzelések terén kiemelt helyet foglal el az út és járdaépítés további folytatása, valamint a gödi közterek megújítása (figyelembe véve az akadálymentesítés követelményeit). Megfelelő pályázati finanszírozással számolva az Önkormányzat folytatni kívánja a megkezdett óvodabővítési programot, valamint a felsőgödi óvoda korszerűsítését.

A költségvetési koncepcióban megfogalmazott célok konkretizálódása az éves költségvetés kiadási előirányzataiban mutatkozik meg. Az Önkormányzat elkötelezettséggel kívánja a rászorulókat többféle módon támogatni, ami a szociális célú előirányzatok sokrétűségében és az előirányzati keretösszegek több éve tartó változatlanóságában mutatkozik meg. Göd Város Polgármestere és Szociális Bizottsága a központi jogszabályokban szereplő segélyformákon kívül önerőből számos helyi támogatást is nyújt (beiskolázási támogatás, étkezési támogatás, adósságkezelési szolgáltatás, szülési támogatás, helyi közlekedési támogatás, helyi táboroztatási támogatás stb.)

## Szociális szolgáltatástervezési koncepció

A szociális szolgáltatástervezési koncepció olyan dokumentum, amely az Önkormányzat szociális szolgáltatásai stratégiájának, operatív tervezésének és az operatív tervekben származtatott fejlesztési projektjei alapját képezi. Ennek érdekében a meghatározott prioritások, elvek és célok mentén a feladatokat és fejlesztési irányokat három szintre bontja: szabályozási szint, önkormányzati ellátási szint, valamint intézményi ellátási szint. A koncepció a lefektetett alapelvek és értékek mentén olyan célokat és hosszú távú feladatokat tűz ki, amelyek az esélyegyenlőségi program idősek valamennyi célcsoportjának helyzetének javítására hivatott. Fő céljai, a helyi szociális ellátórendszer hiányosságainak feltárása, a döntéshozók segítése a helyzetfelmérés által szolgáltatott adatokkal, egységes szociálpolitika kialakítása a városban, valamint a szociális információs rendszer fejlesztése, megalapozva az operatív cselekvéseket.

A szociális szolgáltatástervezési koncepció szintén célcsoportokat határoz meg két dimenzióban. Az általános célcsoportot a rászorulókat képezik (benne mélyszegénységben élők) a szociálisan rászorultak köre, azon személyek, akik tartósan, vagy időlegesen olyan élethelyzetben élnek, ami saját, vagy családjuk napi megélhetését veszélyezteti és ezen élethelyzetből önerőből kikerülni nem tudnak. Az általános célcsoporton túl, azonban a koncepció speciális célcsoportokat is meghatároz, azon hasonló állapotban élő személyek köre, akik valamilyen egyedi körülmény hatására olyan élethelyzetben élnek, amely az átlagos feltételekhez képest különös hátrányt vagy veszélyt jelent számukra.

Ezen speciális célcsoportok:

- Időskorúak, nyugdíjasok, egyedülállók
- Fogyatékkal élő, illetőleg rokkant személyek
- Tartós betegségben szenvedő vagy egészségkárosodott személyek
- Tartósan munkanélküli személyek
- Krízishelyzetben lévő anyák
- Halmozottan hátrányos helyzetű gyermekek

A koncepció részletes helyzetfelmérés alapján dolgoz ki olyan hosszú távú intézkedési és fejlesztési terveket, amelyek egyaránt szolgálják a szociális szolgáltatások színvonalának megőrzését, fejlődését, a hiányok kiküszöbölését, valamint lehetőséget teremtenek új szolgáltatások bevezetésére, szem előtt tartva a helyi igényeket különös tekintettel a speciális célcsoportokra.

## Közoktatási esélyegyenlőségi helyzetelemzés és intézkedési terv

Göd Város Önkormányzatának Közoktatási esélyegyenlőségi helyzetelemzése és intézkedési terve a gödi közoktatási intézményekre vonatkozik. Az esélyegyenlőség biztosítása érdekében a gyermekek célcsoporton belül speciális célcsoportokat határoz meg. Ezen speciális célcsoportok: hátrányos helyzetű, a halmozottan hátrányos helyzetű, sajátos nevelési igényű, valamint a beilleszkedési, tanulási, magatartási nehézségekkel küzdő tanulók. A célok tekintetében ezen terv szervesen illeszkedik a helyi esélyegyenlőségi program céljaihoz és funkciójához. Főbb célkitűzések: a szegregációs és szelekciós mechanizmusok lehetőségének kiszűrése, az egyenlő hozzáférés biztosítása a minőségi oktatáshoz, a hátrányos helyzetű, valamint a halmozottan hátrányos helyzetű tanulók esélyegyenlőségének előmozdítása (támogató lépések, szolgáltatások bevezetése, megfelelő pályaorientációs tevékenységekkel). A terv legfőbb funkciója a diszkriminációmentesség, a szegregációmentesség, az oktatási és társadalmi integráció támogatása. A helyzetelemzésből következően a terv célokat, indikátorokat, valamint beavatkozási lépéseket fogalmaz meg, amelyek egyaránt célozzák a speciális célcsoportok helyzetének javítását, a hátrány leküzdését, valamint az intézmények hatékonyabb kapacitáskihasználását, illetve profilbővítését (újabb speciális szolgáltatások bevezetése).

## Integrált Városfejlesztési Stratégia (IVS)

Göd Város legnagyobb fejlesztési koncepciója, amely tartalmazza a város településhálózatban meghatározott szerepét, a város egészére, valamint a különböző városrészekre vonatkozó helyzetértékelést (benne: SWOT analízis), tematikus fejlesztési stratégiákat, a fejleszteni kívánt akcióterületek kijelölését, valamint az ingatlangazdálkodási tervet. Fontos kiemelni, hogy az IVS tartalmazza Göd Város antiszegregációs tervét, amely rövid, közép és hosszú távú beavatkozási pontokon keresztül járul hozzá a hátrányos településrészek szegregálódásának megakadályozásához. Az antiszegregációs terv komplexen szemléli a helyzetelemzést, valamint a beavatkozási pontokat, amelyek az építésügy, a szociálpolitika, oktatás- és gyermekvédelmi politika, foglalkoztatáspolitikai és lakáspolitikai eszközrendszerén keresztül közvetlenül a HEP célcsoportjainak esélyegyenlőségének előmozdítását célozzák.

Az IVS különös fókuszba helyezi Göd-Újtelep (Bócsa) helyzetét, amely a viszonylagos különállásból adódik. A falusias városrész fizikailag is elkülönül Göd többi belterületétől. Az épületek állapota itt nagyon vegyes képet mutat, nagy számban található új építésű és régi leromlott ház is. Az infrastrukturális problémákon túl a lakosság iskolai végzettsége a városi átlaghoz képest itt a legalacsonyabb, a munkanélküliségi mutató pedig a legmagasabb.

Az IVS stratégiai fejezete egyaránt tartalmaz hosszú távú átfogó fejlesztési célokat 15-20 évre, valamint középtávú tematikus fejlesztési célokat. Az esélyegyenlőség szempontjából hosszú távú átfogó célok: emberi erőforrások fejlesztése, oktatási tevékenységek kibővítése (főként iskolán kívüli oktatás és képzés formájában), fizikai, infrastrukturális és szociális fejlesztés, épített környezet megújítása, közösségi helyek megteremtése, magas szintű kommunális ellátottság biztosítása, közlekedés hosszú távú fejlesztése, az egészségvédelem és rekreációs lehetőségek erősítése.

Az IVS középtávú tematikus fejlesztési célok között az alábbiakat határozza meg:

1. Élhető kisváros megteremtése, városi környezet minőségének javítása, új közösségi terek létrehozása, saját identitástudat elősegítése, megjegyezhetőbb városi terek és épületek segítségével.
2. Minőségi közterületek kialakítása, épített és természeti környezet megóvása, fejlesztése. Kreatív közösségi terek létrehozása, zöldterületek növelése, minőségének javítása, fásítása, virágosítása, Erdők megóvása, ültetése, folyók, patakok, lápok védelme.
3. Alapszolgáltatások fejlesztése, intézményi ellátottság biztosítása, e-közigazgatás kiépítése, információ társadalom fejlesztése.
4. Rekreációs szerep, kultúra, egészségvédelem, sport, gyógy-turizmus, vízi-, horgász- és kerékpáros turizmus, termálfürdő turizmus, lovas- és golfturizmus.
5. Versenyképes vállalkozásfejlesztés, helyben foglalkoztatás erősítése a kreatív és kulturális ipar kiaknázásával, iparterület bővítése, szabályozása, vegyes földhasználat kialakítása.
6. Települési infrastruktúra fejlesztése. Magas színvonalú kommunális ellátottság kialakítása, környezetvédelmi szolgáltató rendszer kiépítése, minőségi közösségi, kerékpáros és gyalogos közlekedés fejlesztése, úthálózatjavítása.
7. Helyi társadalom-fejlesztés, humánerőforrás fejlesztése, civil társadalom erősítése, közösségfejlesztés, szociális- és közbiztonság erősítése, esélyegyenlőség biztosítása, szegregáció megakadályozása.

## Integrált Településfejlesztési Stratégia (ITS)

A településtervezéssel összefüggésben módosuló fölöttes jogszabályok (Építési törvény (Étv.) és a végrehajtásáról szóló 419/2021. (VII. 15.) Korm. rendelet hatálybalépésével az Integrált Településfejlesztési Stratégia (ITS) az új Településterv (településfejlesztési tev + településrendezési terv) részeként készül, önálló megnevezése megszűnt. Göd utolsó ITS-e a 2008-2013 időszakra készült, érvényessége lejárt. Göd Város Önkormányzat Képviselő-testülete az új Településterv készítését még nem kezdte meg, de egyes beruházási pályázatok feltétele volt, hogy a Város rendelkezzen érvényes ITS-sel. Az Étv. átmeneti rendelkezései lehetőséget biztosítottak az új településterv elkészültéig önálló ITS készítésére. Göd Város Önkormányzat Képviselő-testülete 320/2022. (XI. 24.) határozatában hozzájárult az ITS elkészítéséhez, majd 277/2023. (VII.26.) határozatában az elfogadásához.

A településterv a jogfolytonosság biztosításával, a korábbi településfejlesztési koncepcióra, integrált településfejlesztési stratégiára és településrendezési eszközre alapozva készül. A települési önkormányzat a település tervszerű, fenntartható, valamint gazdaságos fejlesztése és üzemeltetése érdekében, a település egészére integrált, stratégiai és területi alapú, a környezeti, társadalmi és gazdasági adottságokra alapozott – a településrendezést elősegítő – településfejlesztési tervet készít.

A településfejlesztési tervben az önkormányzat a területi adottságok és összefüggések figyelembevételével rövid, közép- és hosszú távra rendszerbe foglalja településfejlesztési szándékait, ennek keretében meghatározza a település jövőképét, a jövőkép megvalósítása érdekében meghatározza az integrált stratégiai fejlesztési célokat és a célok elérését szolgáló feladatokat, az egyes integrált stratégiai fejlesztési célokhoz és a feladatokhoz rögzíti a fejlesztési céladatokat és a fejlesztési akcióterületeket, egyben javaslatot tesz – a település térbeli, fizikai rendszerébe illesztve – az akcióterületek hasznosításának jellegére és módjára, a megőrzendő és a fejlesztési célokat szolgáló egyéb területek meghatározásával együtt, valamint meghatározza fentiek térbeli, időbeli és gazdasági rendszerét.

## Helyi Építési Szabályzat – közterületrendezési tervek

A Helyi építési szabályzat rendelkezései szintén érintik az esélyegyenlőségi programban foglalt célcsoportokat. Közterületrendezési tervet kell készíteni a városszerkezeti, vagy városképi szempontból

együtt kezelendő közterületek kialakítása, felújítása, átalakítása esetén. A közterületrendezési tervek egyenként, célterületekre fókuszálva határozzák meg azokat az építési előírásokat, amelyeket a hatósági eljárás során alkalmazni szükséges. Stratégiai szempontból előtérbe kerül az akadálymentesítés (járda, közutak stb.) valamint az óvodák, iskolák és szociális intézmények környezeteinek megfelelő kialakítása, amelyek elősegítik a célcsoportok esélyegyenlőségének megvalósulását, különös tekintettel a fogyatékkal élőkre, az idősekre és a gyermekekre

## Szociális térkép

Göd Város szociális térképe 2009. évben készült el. A szociális térkép reprezentatív felmérések (interjúk, kérdőívek, statisztikai adatgyűjtések) alapján képet ad Göd Város lakosságának több szempont alapján vizsgált helyzetére. A dokumentum felméréseket tartalmaz a lakosság iskolázottsági, jövedelmi, vagyoni és lakáshelyzetéről, a foglalkoztatottságról, a munkanélküliségről, ezeken felül a családi állapotokról, a korösszetételről. A dokumentum Göd

területét 5 körzetre osztja és így végzi a vizsgálódásokat. A zárótanulmány összegzi és összehasonlítja a körzetek adatait egymással és következtetéseket von le a jövőre nézve. Tartalmazza a lakosság és az önkormányzat kapcsolatának bizonyos pontjait, a lakosság jövőképét és jövőre vonatkozó elvárásait is. A szociális térkép az esélyegyenlőségi program valamennyi célcsoportjára nézve tartalmaz adatokat.

### Göd Város Helyi Esélyegyenlőségi Programja (2017-2022.)

2018. évben a város Önkormányzatának Képviselő-testülete 150 oldalas Esélyegyenlőségi Programot fogadott el. A Programban részletes helyzetelemzést követően 5 munkacsoport dolgozta ki a 20 intézkedési tervet, melyet a Helyi Esélyegyenlőségi Fórum megvitatott és további javaslataikkal ellátva küldte a Képviselő-testület felé elfogadásra. A munkacsoportok a helyi civil szervezetek képviselőiből alakultak, a Helyi Esélyegyenlőségi Fórumban pedig részt vettek a munkacsoport vezetői. A 20 intézkedési terv az éves felülvizsgálatot követően nem változott, azonban a külső negatív hatások ellehetetlenítettek sok intézkedési tervet. Ilyen hatások voltak a COVID '19 miatti különleges jogrend (veszélyhelyzet), a Különleges Gazdasági Övezet kialakítása, amely miatt Göd városa komoly adóbevételektől esett el, továbbá a 2022-ben kitört ukrán-orosz háború, valamint a képviselő-testületen belüli konfliktusok, melyek végül időközi választáshoz vezettek.

MEGVALÓSULT INTÉZKEDÉSI TERVEK	MEG NEM VALÓSULT INTÉZKEDÉSI TERVEK	MEGVALÓSULÁS ELMARADÁSÁNAK INDOKA
<b>I. Mélyszegénységben élők/romák</b> 1. Központi raktárépület kialakítása 2. Karitatív adományok kezeléséhez és kiosztásához személyzet biztosítása 3. Felnőttoktatási lehetőségek feltérképezése 4. Gyógyszertámogatási kríziskeret kialakítása	<b>I./ Mélyszegénységben élők/romák</b>	
<b>II. Gyermek</b> 5. Bölcsődei gyermekpszichológus biztosítása	<b>II./ Gyermek célcsoport</b> 1. Bölcsődei férőhelyek bővítése 2. Óvodai férőhelyek bővítése 3. Általános iskolai osztályok számának bővítése 4. Gyermekpszichiátriai ellátás biztosítása	Veszélyhelyzet alatt döntés: pályázat visszavonása (vitatott helyszín) Pályázati lehetőség hiányában épületbővítés elmaradása Folyamatban. Új iskola építése az intézményfenntartó központtal közös szervezésben. Forráshiány, szakemberhiány
<b>III. Nők</b> 1. Preventív szülésfelkészítés 2. Családon belüli erőszak visszaszorítása 4. Női hajléktalanság visszaszorítása	<b>III./ Nők célcsoport</b> 3. Gyermek átmeneti gondozásának megszervezése	Forráshiány, ellátási helyszín hiánya

<p><b>IV. Idősek</b></p> <p>1. Idősek képzése az alternatív kommunikációs eszközök használatára</p> <p>2. Idősek személyi és vagyoni védelme</p>	<p><b>IV./ Idősek célcsoport</b></p> <p>3. Bentlakást nyújtó szakosított ellátás létrehozása</p> <p>4. Önkormányzati eltartási szerződés</p>	<p>Forráshiány, szervezési nehézségek (pandémia)</p> <p>Kimerítő jellegű igényfelmérést, prognosztizálást, valamint jogosultsági feltételekben megfogalmazódó jogpolitikai elemzést igényel. Forráshiány.</p>
<p><b>V. Fogyatékkal élők</b></p> <p>1. Fogyatékkal élők nappali ellátásának megszervezése</p> <p>3. Érzékenyítő programok városi szintű szervezése</p>	<p><b>V./Fogyatékkal élők</b></p> <p>2. Akadálymentesítés fejlesztése</p>	<p>Forráshiány</p>

## 2.2 A helyi esélyegyenlőségi program térségi, társulási kapcsolódásainak bemutatása

Göd városa a Dunakeszi Járáshoz tartozik. A Dunakeszi Járás négy településből áll (3 város egy község): Dunakeszi, Göd, Fót, Csomád. Ezen települések összesen 83.631 fő lakosságszámot tesznek ki. Ebből Göd állandó lakossága megközelítőleg 19%. A járásközpont Dunakeszin található.

A járáson belül a települések nem rendelkeznek intézményesített együttműködési megállapodással, mégis elmondható, hogy az esélyegyenlőség megvalósítása és segítése érdekében sok területen együttműködnek. Itt elsősorban a járásközpont és a többi település viszonylatát szükséges kiemelni.

Göd Város Önkormányzata 2004. évtől Dunakeszi, Fót és Mogyoród részvételével együtt tagja lett a Dunakeszi Kistérség Többcélú Társulásnak. A társulás fő funkciója a társult települések összehangolt fejlesztésének előmozdítása, az önkormányzati közszolgáltatások színvonalának kiegyenlítése, fejlesztése. Az ellátott szakfeladatok közül az esélyegyenlőség szempontjából fontos szerep jut az alap és középfokú oktatás intézményeinek, programjainak komplex támogatásának, a pedagógiai szakszolgálatotó tevékenység összehangolásának, a korai fejlesztésnek és felkészítésnek, háziorvosi ügyeleti ellátásnak, esélyegyenlőség elősegítését célzó általános, komplex tevékenységek, programok támogatásának, közművelődési tevékenység ellátásának. Kiemelt terület pl. a nyári napközis tábor térségi támogatása

Dunakeszi Kistérség Többcélú Társulás több éve támogatja – vissza nem térítendő támogatás formájában - Gödön (és a kistérségen belül) megszervezett nyári napközis táborokat. A támogatásról külön támogatási szerződés is megkötésre kerül, amiben a felek rögzítik a támogatás mértékét és az elszámolás módját. A támogatás kistérségi szintű és a Kistérségi Tanács előre megállapított fejkvóta alapján osztja szét a rendelkezésre álló keretösszeget. Ez minden évben nagy segítség Göd városának is.

A gyermekvédelem területén speciális helyzet alakult ki a munkamegosztás terén a járásközpont és Göd városa között. Dunakeszi Város Önkormányzata, mint járásközpont Gyermekjóléti Központot működtet. Göd Város Önkormányzatának Család- és Gyermekjóléti Szolgálatában azonban több olyan feladatot is önként átvállalt a Dunakeszi Gyermekjóléti Központtól, aminek ellátására Dunakeszi lenne jogszabály alapján kötelezett. Ilyen speciális ellátási formák: jogsegély, pszichológusi ellátás, valamint a kapcsolatügyelet. Ezen ellátásokat Göd Város tekintetében az Önkormányzat saját költségvetéséből biztosítja.

Fontos még megemlíteni a szociális támogatások rendszerét. 2013. évben több – korábban jegyzői hatáskörbe tartozó – rendszeres segélyforma került át a Dunakeszi Járási Hivatalhoz. Ezen támogatási formáknak szigorodtak a törvényi feltételei, ezért Göd Város néhány támogatási forma esetében – a települési támogatások között – kiegészítő támogatást hozott létre. Ilyen lett pl. a fűtési támogatás, ami a korábbi lakásfenntartási támogatás helyére lépett. A támogatási formákról, valamint a gyermekvédelemmel kapcsolatos speciális ellátásokról a Helyzetelemzésben foglalt táblázatok adnak eligazítást.

Kiemelendő közösen szervezett feladat az egészségügy területén a háziorvosi ügyelet megszervezése, mely külsős céggel kötött szerződés alapján történt.

### **2.3 A települési önkormányzat rendelkezésére álló, az esélyegyenlőség szempontjából releváns adatok, kutatások áttekintése, adathiányok kimutatása**

A Helyi Esélyegyenlőségi Program elkészítése során a helyzetelemzésben 81 db adattábla került felhasználásra (5 db adattábla két helyen, 2 db három helyen is szerepel). Az adattáblákban foglalt kimutatások 5 éves időszakot ölelnek fel (2017-2022 – vizsgált időszak), a diagrammok és százalékos kimutatások ezen időtartam alatt bekövetkezett változásokat és arányokat szemléltetik. Az adattáblákat és diagrammokat szöveges elemzések követik, amelyek rávilágítanak a létszámadatok, vagy azok változásai közötti összefüggésekre, illetőleg pontosításokat, magyarázatokat adnak a konkrét számokhoz. A táblázatokhoz való alapadatok több mint 50%-át egy központi adatbázisrendszerből lehetett kinyerni, ez az Országos Területfejlesztési és Területrendezési Információs Rendszer (TEIR). A TEIR rendszer számos alrendszerből épül fel, amik tematikusan tartalmazzák a kinyerhető adatokat: KSH, TSTAR, ONYF, MÁK, NAVI, NMH, Szociális ÁIR. A fennmaradó – TEIR-ben nem szereplő – adatokat helyi adatgyűjtéssel, intézményi éves statisztikák és kimutatások, valamint társhatóságok megkeresése alapján lehetett megadni. Mindezekon felül néhány kimutatás esetében csak becsült adattal lehetett elemzést készíteni, ezek a megfelelő helyeken jelzésre kerültek. Sajnálatos módon a TEIR tartalmazott pontatlan, nem valós adatokat is, ezért ezen adatok helyi statisztikákkal való egybevetés során korrigálásra szorultak. Néhány helyen pedig a megadott adatsorok üresen szerepeltek, adatok nélkül (a kijelölt hatóság nem töltötte fel az adatokat).

A táblázatokban szereplő adatok áttekintése során nyilvánvalóvá vált, hogy több olyan részterület is létezik, ahol az Önkormányzat nem rendelkezik adattal, illetőleg a meglévő adatok a valós képet nem, avagy csak részben tükrözik. Ezen területek esetében nagy a látencia, a valós számokra csak következtetni lehet. Ilyen feltárt esetekben a beazonosított problémákat maguk az adathiányok okozzák, így az intézkedési tervek is ezen adatok minél szélesebb körű felmérését, felkutatását tűzik ki célul.

A munkanélküliség vizsgálata során egyértelművé vált, hogy a regisztrált álláskeresők száma nem tükrözi a munkanélküliek valós számát. Adathiány mutatkozik a magánszférában a vállalkozások esetében arra vonatkozólag, hogy mennyi foglalkoztatottal tudnak működni, van-e lehetőség pl. fogyatékos személyek foglalkoztatására az esetükben. A roma származásúakra vonatkozóan nem állnak rendelkezésre megközelítő számadatok. A halmozottan hátrányos helyzetű tanulók száma viszont az előző ötéves időszakhoz képest egyre teljesebb körűen lettek feltérképezve, tekintve a Program gyermekek célcsoportján belül alkalmazott 2. sz. intézkedési tervet (vállald a helyzetted-keress kiutat), amely igen sikeresen érte el célját. A nők elleni erőszak, valamint a gyermekbántalmazás terén kifejezetten nagy a látencia, csak becsülni lehet a rejtve maradt esetek számát. Külön probléma a bántalmazások terén, hogy az addig is hiányosan rendelkezésre álló adatokat most még nehezebb beszerezni, mivel a járáások felállásával a gyámhatósági hatáskörök átkerültek Dunakeszi Járási Hivatalhoz. Ennek kapcsán felállt a Gyermekjóléti Központ

Dunakeszin, ami a Gödi Család- és Gyermekjóléti Szolgálattól vont el feladatköröket (megkettőzve ezzel a rendelkezésre álló nyilvántartásokat).

A megállapított intézkedési tervek számos helyen tartalmaznak olyan konkrét beavatkozási pontokat, amelyek kifejezetten ezen adathiányos helyzetek felszámolását célozzák. A felmérésekre, adatgyűjtésekre további intézkedési tervek épülnek a feltárássra került igényhelyzetek és hiányhelyzetek alapján.



### 3. A MÉLYSZEGÉNYSÉGBEN ÉLŐK ÉS A ROMÁK HELYZETE, ESÉLYEGYENLŐSÉGE

Napjainkban egyre gyakrabban használt fogalom a mélyszegénység. Nem csak tudományos fogalom a szociológiában, de a hétköznapi élet jelensége. Azt jelenti, amikor valaki vagy valakik tartósan a létminimum szintje alatt élnek és szinte esélyük sincs arra, hogy ebből önerőből kilépjenek.

A mélyszegénység összetett jelenség, amelynek okai többek között társadalmi és gazdasági hátrányok, iskolai, képzettségbeli és foglalkoztatottságbeli deficitekben mutatkoznak meg, és súlyos megélhetési zavarokhoz vezetnek. A szegénység kialakulásának okai többek közt a rendszerváltást követően a munkahelyek megszűnésére, a munkanélküliségre, a munkaerő-piaci esélyek szűkülésére – nem kis részben az oktatás és képzés hiányosságaira –, a jóléti ellátások által kezelni nem tudott egyéni, családi válsághelyzetekre, a megfelelő ellátásokhoz, szolgáltatásokhoz történő hozzáférés hiányosságaira vezethetők vissza.

A mélyszegénység hatása az alapvető létfeltételekben, a lakhatási, táplálkozási körülményekben, az érintettek egészségi állapotában is jelentkezik. A szegénység szempontjából meghatározó társadalmi jellemző a családok gyermekszáma, illetve a gyermekszegénység („a szegénység fiatal arca”: a szegények mintegy 30%-a 0–17 éves korosztályhoz tartozik), valamint a falusi lakókörnyezet (a szegények több mint fele községekben él). Ez az állapot az érintetteket nagyon gyorsan megbélyegzi és a társadalomból való kirekesztettségüket okozza. A társadalmi leszakadás meghatározó részben tehát a szegénységgel összefüggő körülményekből fakad. A szegregáció mértéke, a társadalmi élet jelentős területeiről való tömeges kizáródás súlyos társadalmi probléma.

A KSH adatai szerint ma Magyarországon minden negyedik ember (kb. 2,3 millióan) a szegénységi küszöb alatt él (25%), közülük megközelítőleg 800 ezren mélyszegénységben. A szegénységi kockázatok különösen sújtják a gyermekeket és a hátrányos helyzetű térségekben élőket. A cigányok/romák nagy többsége ehhez az utóbbi csoporthoz tartozik. A 0-17 éves korúak döbbenetes számaránya (41,2 %) él a szegénységi küszöb alatt. Ez azt jelenti, hogy a szegénységi küszöb alatt élő családokban sok gyermek nevelkedik. A cigányok/romák számaránya szintén szembeötlő: míg a nem roma lakosok 12,8%-a él a szegénységi küszöb alatt, addig a romák esetében ez az arány 48,4%.<sup>2</sup>

A gyakorlatban a mélyszegénység fogalmát azonosítják a cigánysággal. Ez nem más, mint az etnikai és szociális dimenzió összemosása, és ezzel a társadalmi kirekesztettségéből fakadó összes probléma „cigánykérdésként” való felfogása. Fontos azonban tudomásul venni, hogy a cigányság és a mélyszegénység két olyan halmazt képez, melynek van ugyan közös metszete, ám a kettő nem fedi teljesen egymást. Nem igaz, hogy minden mélyszegénységben élő ember cigány/roma. Az viszont kijelenthető, hogy a cigányok élete a mélyszegénységtől függetlenül is sokkal inkább terhelt az őket érintő diszkrimináció rejtett és nyílt dimenzióinak a kíméletlen érvényesülése miatt. (Cserti-Csapó-Orsós 2012)

**A szegénység és mélyszegénység fogalmát az alábbiak szerint definiálhatjuk:**

A szegénységgel és társadalmi kirekesztődéssel kapcsolatos mutatószámok listáját 2001-ben határozta meg az Európai Unió, e szerint Európában szegénynek számítanak a medián jövedelmek 60%-ánál kevesebből élők. Ennek megfelelően a szegénységben élő, meghatározásánál a háztartások összes nettó jövedelmét kell figyelembe venni úgy, hogy minden egyes háztartástag munkából, társadalmi juttatásból, illetve vagyonból származó jövedelmét összegezni kell, majd csökkenteni szükséges a fizetendő adókkal és járulékokkal. A KSH, 2016. évi felvételéből

<sup>2</sup> KSH STADAT - 2.2.2.2 (2016. év)

származó kimutatása szerint a szegénységi küszöb forintban kifejezve nem haladta meg a nettó 77.680 Ft-ot (egy személyes háztartás esetében – 2 felnőtt 2 gyermek háztartás esetében: 163.128 Ft)<sup>3</sup>. A nettó átlagkereset Magyarországon: 215.735 Ft (országos átlag).<sup>4</sup> A mélyszegénységgel sújtottak közé azokat sorolják, akiknek különösen alacsony, a medián jövedelmek 40%-a alatti a jövedelme.

Referencia év	Szegénység vagy társadalmi kirekesztődés kockázatának kitétek aránya	Relatív jövedelmi szegénységi arány	Súlyos anyagi és szociális deprivációban élők aránya	Nagyon alacsony munkaintenzitású háztartásban élők aránya
2017	20,6	12,8	11,9	5,5
2018	20	12,3	10,9	4,9
2019	19,4	12,3	10,7	4,9
2020	19,4	12,7	10,2	5,3
2021	18,4	12,1	9,1	4,7
2022	19,6	13	10,4	3,8

KSH Statad 2023

A szegénységben élők, a roma közösségek helyzetének elemzése során vizsgálni kell az Ebktv. által rögzített, a hátrányos megkülönböztetés tilalmának érvényesülését. Az Ebktv. 8. és 9. §-ai értelmében közvetlen, illetve közvetett hátrányos megkülönböztetésnek minősül az olyan rendelkezés, amelynek eredményeként egy személy vagy csoport valós vagy vélt nemzetiséghez tartozása, társadalmi származása, vagyoni helyzete miatt részesül kedvezőtlenebb bánásmódban, vagy az a rendelkezés, amely ezen személyeket, csoportokat lényegesen nagyobb arányban hozza hátrányos helyzetbe, mint a velük összehasonlítható személyeket, csoportokat.

### 3.1 Jövedelmi és vagyoni helyzet

A jövedelem és vagyon fogalmát a Szt. 4. §-a és a Cst. 4. §-a határozza meg a jogszabályok hatálya alá tartozó ellátások vonatkozásában. A jövedelmi helyzet szempontjából adattáblákat nem ír elő a jogszabály. Értékelhető adatok a településen élő öregségi nyugdíjban részesülők átlagnyugdíjára vonatkozó adatok. Értékelhető adatok továbbá az adóerő-képességi adatok, a településen képződő SZJA adatok, településen élők bruttó átlagbérére vonatkozó adatok. Ezekből az adatokból becsülhető a településen létminimum alatt élő személyek száma.

A létminimum értékét hazánkban a KSH teszi közzé minden évben 1991 óta. A létminimum fogalma a háztartásoknak azt a minimum jövedelemszükségletét mutatja meg, amely mellett egy ember szerény körülmények között még biztosítani tudja a folyamatos életvitelt. Ez tehát nem szegénységi küszöb, hanem olyan jövedelem, amely az alapvető szükségleteken túli igények kielégítését is lehetővé teszi. Azaz, ha bármilyen váratlan kiadás szükséges, akár kisebb háztartási gép cseréje, vagy átmenetileg is betegség miatt jövedelem-kiesés lép fel, akkor nincsen erre fedezete a háztartásnak. A létminimum kiszámításának vannak nemzetközileg is elismert módszerei, amelyek közül hazánkban az ún. normatív számítást használják. Röviden összefoglalva ezt a módszert, azt láthatjuk, hogy a számítás nem máson alapszik, mint az élelmiszer-fogyasztás

<sup>3</sup> KSH STADAT - 2.2.2.2 (2016. év)

<sup>4</sup> KSH STADAT – 6.2.1.14. (2018. II. negyedév)

aktuális értékének alapulvételén. A KSH a számításaihoz az Országos Élelmezési- és Táplálkozástudományi Intézet által összeállított élelmiszerkosár tartalmának a figyelembe vételével végzi el. Ennek tartalma olyan szintű szükséglet kielégítést jelent, ami társadalmilag még elfogadható. Tehát a mélyszegénység, az alultápláltság szintje ez alatt van.

A létminimum összege minden évben változik. A KSH legutolsó elérhető adata alapján (2020) a létminimum 124.000 Ft. (Két felnőtt két gyermekes háztartás esetén 308.000 Ft.)<sup>5</sup> A valóság az, hogy a magyar társadalom 30%-a, közel 3 millió ember él ma Magyarországon a létminimum szintje alatt. Ez az óriási szám annak ellenére lett ekkora, hogy nem egyszerűen be lett szorozva a létminimum összege a család létszámával, hanem egy erre a célra kifejlesztett fogyasztási egységkulcsszámokat használták pontosság érdekében. Ez azt jelenti, hogy az első felnőtt családtag értéke 1, a többi felnőtté 0,75, az első 14 év alatti gyermeké 0,65, a másodiké, 0,5, a harmadiké és minden továbbié 0,4. Göd város tekintetében a létminimum alatt élők száma becsülten 4.000 és 5.000 fő között helyezkedik el, ez nem éri el a város lakosságának 25%-át (országos átlag alatt!). A nettó átlagos jövedelem becsülten 280.000 Ft és 350.000 Ft között mozog (18 éven felüli lakosság nyugdíjasokkal együtt).

Sokáig okozott problémát, hogy a minimálbér és a létminimum összege egyre távolabb került egymástól, ami mindenképpen negatív jelenségként hatott. A minimálbér 2013-ban 98 ezer Ft volt aminek a nettója ugyanakkor nem volt több mint 64.190 Ft. Már is láthatóvá válik a különbség nagysága a 2013 évi 93 ezer Ft-os létminimum és az alig több mint 64 ezer Ft-os minimálbér között. A tapasztalat az, hogy a minimálbér alapvetően kevés egy család eltartásához, és szükségzerű, hogy annak nettó összege a lehető leggyorsabban elérje a létminimum összegét.

2013-2018 időszakban fordult a helyzet. Az egymástól széttartó létminimum és minimálbér szinten teljesen megközelítette egymást. A már fent említett 87.355 Ft összegben megállapított létminimum mellett 2018. évben már 138.000 Ft minimálbér jelent meg, melynek nettó értéke 90.390 Ft. (A garantált bérminimum pedig 180.500 Ft bruttó – 118.800 Ft nettó értéket képvisel.) 2020 évben a 124.000 Ft létminimumhoz 161.000 Ft bruttó minimálbér nettó 107.065 nettó (garantált bérminimum esetén bruttó 210.600 Ft nettó értéken: 140.049 Ft) társult. Látható tehát, hogy a minimálbér emelkedése lehetővé tette, hogy a keresettel rendelkező lakosság ne süllyedjen a létminimum szintje alá.

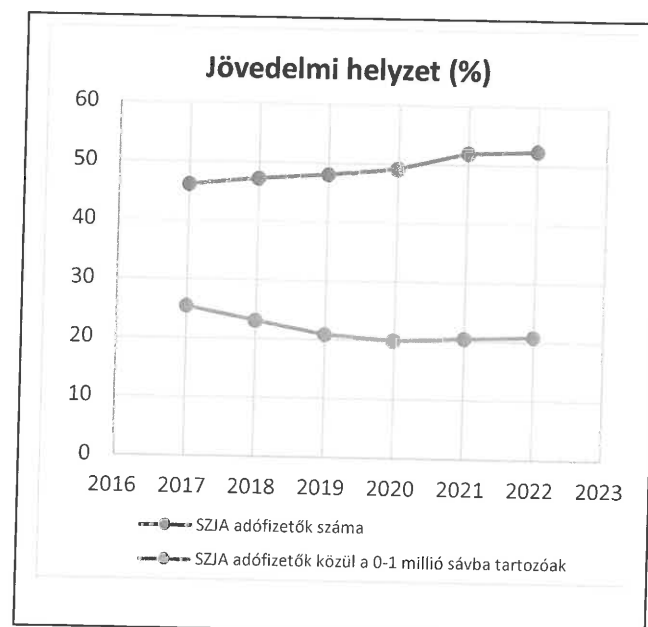
A vagyoni helyzetre vonatkozó fontos információ a település lakásállományára pl. azok komfort fokozatára vonatkozó adatok. A vagyoni helyzet értékelésére alkalmas a településen gépjárműadó fizetésre kötelezett személygépkocsik száma is.

Fontos adatokat szolgáltatnak a lakossági eladósodottságra utaló adatok. Ilyenek lehetnek a lakbértartozásokat, távhő díjtartozásokat és egyéb közüzemi díjtartozásokat bemutató adatok. Ez pregnánsan jelenik meg az adósságkezelési eljárásban is. Göd városa tekintetében egy 4 tagú család (2 szülő 2 gyermek) átlagos becsült vagyoni helyzete: egy lakóépület (általában a szülők 1/2 - 1/2 arányban levő tulajdoni hányaddal) valamint egy db 5 éves (vagy annál idősebb) alsó-középkategóriás személygépkocsi tulajdon. A szórás igen széles skálán mozog, a vagyonos gödi lakosok több felső-kategóriás személygépkocsival és több ingatlantulajdonnal is rendelkeznek, a szegénységben élők között azonban általános az albérletben élő, lakás és gépkocsi tulajdonnal egyáltalán nem rendelkezők száma.

<sup>5</sup> KSH STADAT 2.2.2.1. (2020.)

3.1. számú táblázat - Jövedelmi helyzet		
Év	Az SZJA adófizetők száma	Az SZJA adófizetők közül a 0-1 millió forintos jövedelemsávba tartozók
	az állandó népesség %-ában (TS 059)	az SZJA adófizetők %-ában (TS 060)
2017	46,16	25,45
2018	47,22	23,10
2019	48,06	20,87
2020	49,24	20,11
2021	51,92	20,47
2022	52,35	20,89

Forrás: TelR, KSH Tstar



### 3.2 Foglalkoztatottság, munkaerő-piaci integráció

A TEIR rendszer táblázatokba gyűjtött adatai, valamint a helyi önkormányzat a foglalkoztatás elősegítéséről és a munkanélküliek ellátásáról szóló 1991. évi IV. törvény (továbbiakban: Flt.) és a MötV-ben foglalt feladatai alapján településünkre jellemző foglalkoztatottságot, munkaerő-piaci lehetőségeket kívánjuk elemezni az elmúlt évek változásainak bemutatásával, a különböző korosztályok, illetve nemek szerinti bontásban. Az elemzést összevetjük térségi és országos adatokkal is.

A fejezetre vonatkozó jogi szabályozás szerint a helyi önkormányzat az Flt. 8. § (4.) bekezdése értelmében külön törvényben meghatározott foglalkoztatási feladatainak ellátása során

- külön jogszabályban meghatározott közfoglalkoztatást szervez,
- figyelemmel kíséri a helyi foglalkoztatási viszonyok alakulását,
- döntéseinek előkészítése, valamint végrehajtása során figyelembe veszi azok foglalkoztatáspolitikai következményeit,
- az állami foglalkoztatási szerv működési feltételeihez és fejlesztéséhez támogatást nyújt.

A helyi önkormányzat a MötV. 15. §-a szerint feladat- és hatásköreinek ellátása során – törvényben meghatározott módon és mértékben – biztosítja a közfoglalkoztatási jogviszonyban lévő személy feladatellátásba történő bevonását.

Az Ebktv. 21.§-23.§ rögzítik, hogy egyenlő bánásmód követelményének sérelmét jelenti különösen, ha a munkáltató a munkavállalóval szemben közvetlen vagy közvetett hátrányos megkülönböztetést alkalmaz pl. a munkához jutás során, a munkához jutás felvételi eljárása keretében, stb.

Előfordulnak olyan speciális helyzetek, amikor indokolt, hogy a munkáltató különbséget tegyen helyzetük, tulajdonságuk, jellemzőjük alapján a munkavállalók között, ezért az Ebktv. értelmében nem minősül az egyenlő bánásmód követelménye megsértésének, ha az a munka jellege vagy természete alapján indokolt, az alkalmazásnál számba vehető minden lényeges és jogszerű feltételre alapított arányos megkülönböztetés. A 23. § biztosítja annak a lehetőségét, hogy törvény, kormányrendelet, illetve kollektív szerződés a munkavállalók meghatározott körére – a foglalkoztatási jogviszonnyal vagy a munkavégzésre irányuló egyéb jogviszonnyal összefüggésben – eltérjen az egyenlő bánásmód követelményétől, amennyiben ennek célja

valamely hátrányosabb helyzetű csoporttal kapcsolatban előnyben részesítési szabályok meghatározása, pozitív diszkrimináció alkalmazása.

**a) foglalkoztatottak, munkanélküliek, tartós munkanélküliek helyzete:**

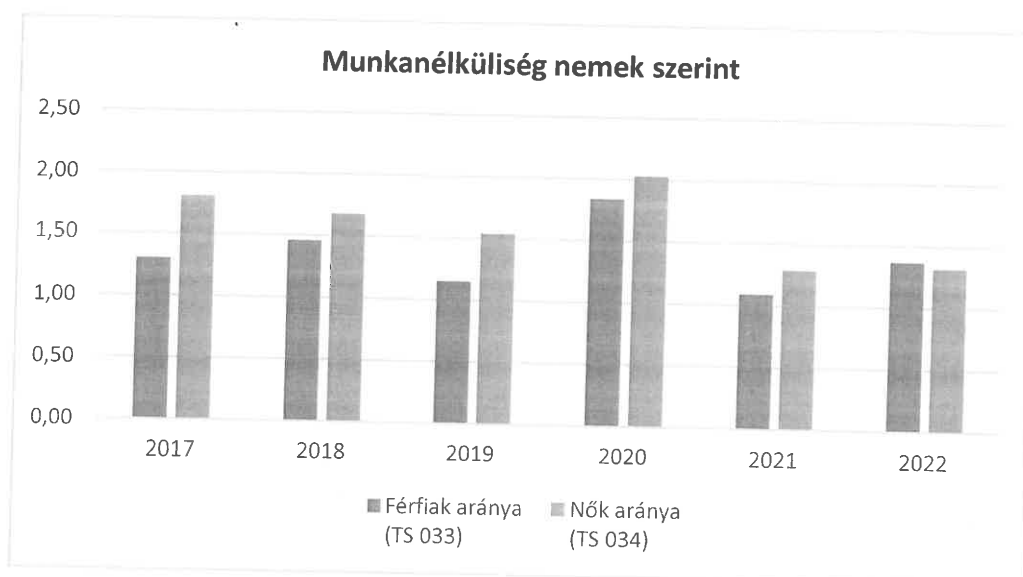
Az Ft. fogalom meghatározása szerint álláskereső: az a személy, aki

1. a munkaviszony létesítéséhez szükséges feltételekkel rendelkezik, és
2. oktatási intézmény nappali tagozatán nem folytat tanulmányokat, és
3. öregségi nyugdíjra nem jogosult, rehabilitációs járadékban, valamint a megváltozott munkaképességű személyek ellátásaiban nem részesül és
4. az alkalmi foglalkoztatásnak minősülő munkaviszony és a nevelőszülői foglalkoztatási jogviszony kivételével munkaviszonyban nem áll, és egyéb keresőtevékenységet sem folytat, és
5. elhelyezkedése érdekében az állami foglalkoztatási szervvel együttműködik, és akit
6. az állami foglalkoztatási szerv álláskeresőként nyilvántart.

A fogalom mind a hat elemének teljesülnie kell ahhoz, hogy valaki álláskeresőnek minősüljön.

3.2. 1. számú táblázat - Munkanélküliségi ráta nemek szerint			
Év	Nyilvántartott álláskeresők aránya az állandó népességben a 15-64 évesek körében		
	Férfiak aránya (TS 033)	Nők aránya (TS 034)	Összesen
2017	1.30	1.81	1.56%
2018	1.46	1.68	1.57%
2019	1.15	1.54	1.35%
2020	1.84	2.03	1.94%
2021	1.09	1.29	1.19%
2022	1.37	1.32	1.35%

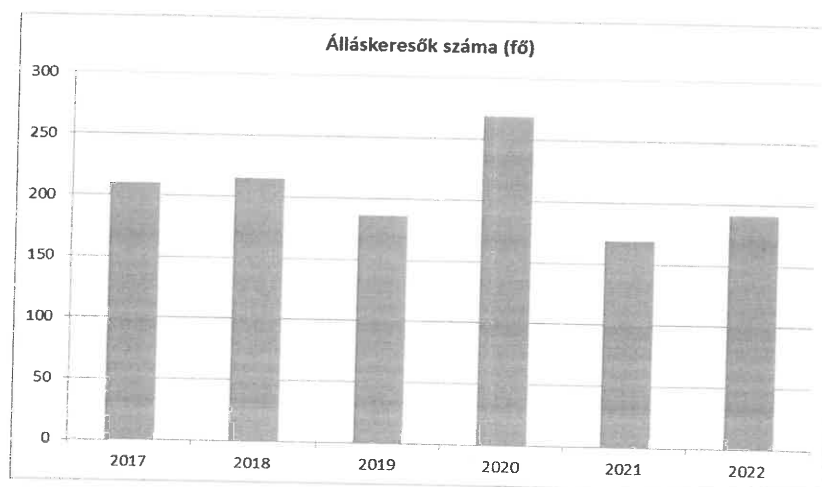
Forrás: TeIR, Nemzeti Munkaügyi Hivatal



A nyilvántartott munkanélküliek száma férfiak és nők esetében is 2020-ban jelentős növekedést mutat, ami valószínűleg egyrészt a pandémiának tudható be. 2020. évet követően a nyilvántartott munkanélküliek száma csökkent, azonban az adatok nem tükrözik pontosan a valós képet, mivel ezen a területen nagy a látencia, sok tartós munkanélküli egyáltalán nincs regisztrálva, valamint a regisztrált munkanélküliek bizonyos időszakon kívül kikerülnek a rendszerből. 2015 évet követően a közfoglalkoztatás köre fokozatosan szűkült. Megfigyelhető, hogy a 15-64 év közötti állandó népességből a férfiak aránya 2021-ig kicsivel kevesebb mint a nők aránya, viszont 2022-ben magasabb arányszámot láthatunk a férfiak esetében

3.2.2. számú táblázat - Nyilvántartott álláskeresők száma korcsoportok szerint							
Nyilvántartott álláskeresők száma összesen	Év	2017	2018	2019	2020	2021	2022
	Fő összesen	210	215	186	269	169	191
20 éves, vagy az alatti (TS 037)	Fő	2.00	5.00	4.00	3.00	2.00	2.00
	%	0.95%	2.33%	2.15%	1.12%	1.18%	1.05%
21-25 év (TS 038)	Fő	10.00	17.00	5.00	21.00	5.00	9.00
	%	4.76%	7.91%	2.69%	7.81%	2.96%	4.71%
26-30 év (TS 039)	Fő	14.00	15.00	10.00	23.00	10.00	9.00
	%	6.67%	6.98%	5.38%	8.55%	5.92%	4.71%
31-35 év (TS 040)	Fő	14.00	20.00	20.00	28.00	19.00	15.00
	%	6.67%	9.30%	10.75%	10.41%	11.24%	7.85%
36-40 év (TS 041)	Fő	29.00	17.00	18.00	27.00	16.00	23.00
	%	13.81%	7.91%	9.68%	10.04%	9.47%	12.04%
41-45 év (TS 042)	Fő	23.00	24.00	33.00	41.00	11.00	14.00
	%	10.95%	11.16%	17.74%	15.24%	6.51%	7.33%
46-50 év (TS 043)	Fő	23.00	22.00	23.00	34.00	27.00	30.00
	%	10.95%	10.23%	12.37%	12.64%	15.98%	15.71%
51-55 év (TS 044)	Fő	19.00	18.00	18.00	28.00	17.00	21.00
	%	9.05%	8.37%	9.68%	10.41%	10.06%	10.99%
56-60 év (TS 045)	Fő	22.00	22.00	20.00	20.00	13.00	19.00
	%	10.48%	10.23%	10.75%	7.43%	7.69%	9.95%
61 éves, vagy afeletti (TS 046)	Fő	54.00	55.00	35.00	44.00	49.00	49.00
	%	25.71%	25.58%	18.82%	16.36%	28.99%	25.65%

TEIR-TSTAR



Az Ft fogalommeghatározásában pályakezdő álláskereső: a 25. életévét - felsőfokú végzettségű személy esetén 30. életévét - be nem töltött, a munkaviszony létesítéséhez szükséges feltételekkel rendelkező, az állami foglalkoztatási szerv által nyilvántartott álláskereső, feltéve, ha álláskeresői járadékra a tanulmányainak befejezését követően nem szerzett jogosultságot. Nem tekinthető pályakezdő álláskeresőnek, aki

1. terhességi-gyermekágyi segélyben, csecsemőgondozási díjban, gyermekgondozási díjban részesül,
2. letartóztatásban van, szabadságvesztést, valamint elzárást tölt,
3. sor- vagy tartalékos katonai szolgálatot, továbbá polgári szolgálatot teljesít.

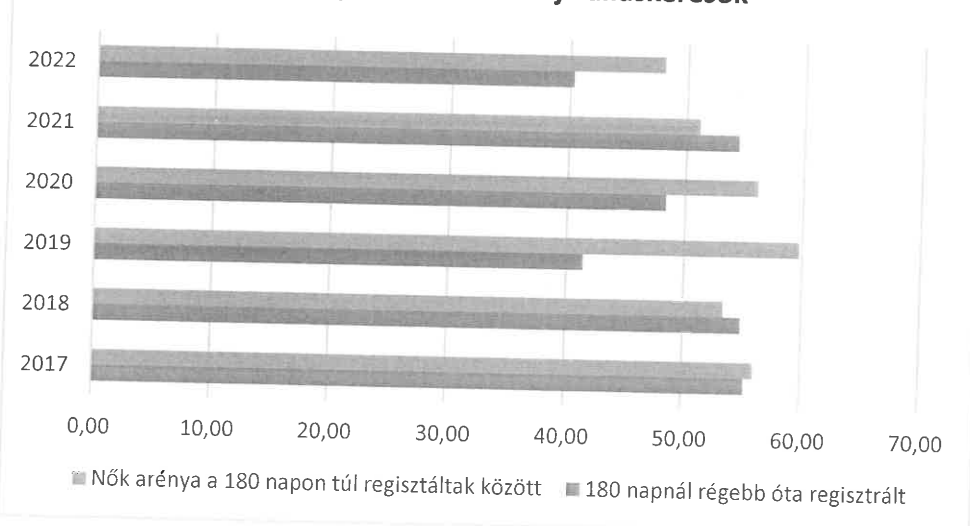
A regisztrált munkanélküliek korcsoport szerinti bontása képet ad a korosztályok nyilvántartásbeli megoszlásáról. 2017. és 2022. között minden évben a 61 éves, vagy afelettiiek képviselték a legmagasabb értéket. A 20 éves, vagy az alattiak korcsoportja mutatja minden évben a legkisebb értéket. A legfiatalabb és a legidősebb korcsoport között a munkanélküliek aránya egyenletesen oszlik meg. Ez arra enged következtetni, hogy a legidősebb korcsoportban szereplő munkanélküliek végzettsége, képzettsége, szakmai jártassága a technokrácia korábbi állapotát tükrözi és tudásuk kevésbé konvertálható a mai időkben. A pályakezdő munkanélküliek száma viszonylag alacsony, (bár egyenetlen eloszlást látunk) valószínűleg betudható ez annak is, hogy nagyon sok fiatal külföldön tanul és így külföldön helyezkedik el.

**3.2.3. számú tábla - A 180 napnál hosszabb ideje nyilvántartott álláskeresők aránya**

Év	180 napnál hosszabb ideje regisztrált munkanélküliek aránya (TS 057)	Nők aránya a 180 napon túli nyilvántartott álláskeresőkön belül (TS 058)
	%	%
2017	55.24	56.03
2018	54.88	53.39
2019	41.40	59.74
2020	48.33	56.15
2021	54.44	51.09
2022	40.31	48.05

Forrás: TeIR, Nemzeti Munkaügyi Hivatal

**180 napnál hosszab ideje álláskeresők**



A tartósan munkanélküliek (180 napnál régebben nyilvántartottak) száma csökkenést mutat a 2017-es adatokhoz képest minden évben. A nők aránya a 180 napon túli nyilvántartott álláskeresőkn belül a alábbiak szerint alakult: 2017-hez képest a munkanélküli nők arányszáma 2019-ben kis emelkedést mutatott onnantól folyamatos csökkenés látható, ami 2022-re 48,05 százalékra csökkent.

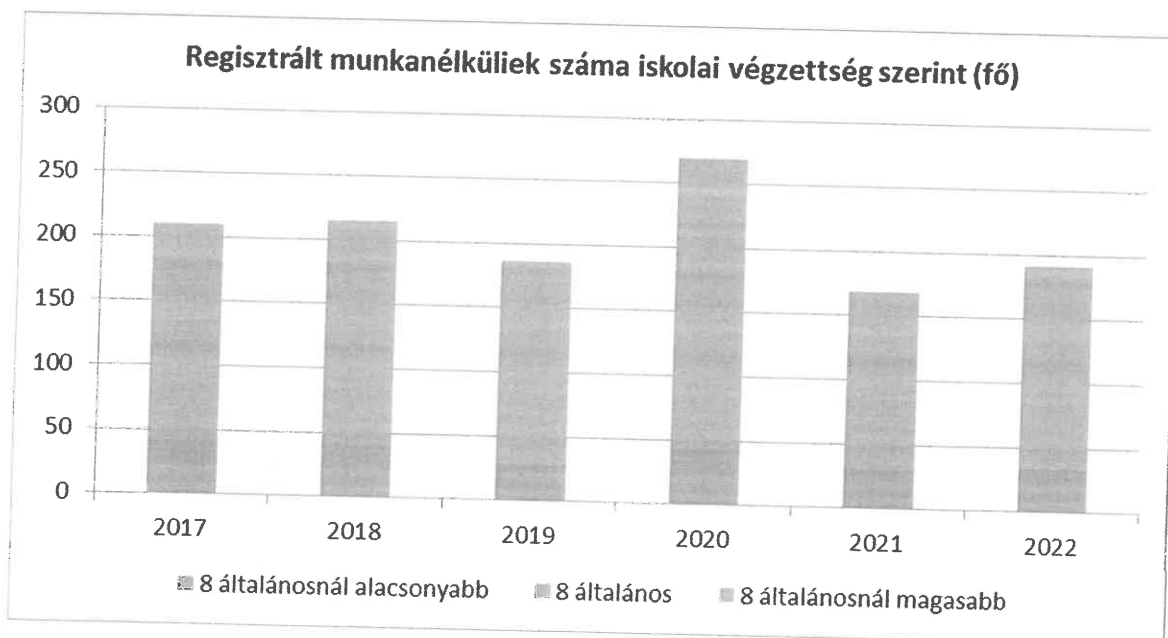
A munkanélküliségnek egyéni következményei (a következmények egymásból fakadnak, és egyre súlyosabbak) - különösen tartós munkanélküliség esetén: a megbecsülés érzetének hiánya, a megszerzett tudás elértéktelenedése, társadalmi és szociális, kulturális elszigetelődés, pszichológiai és egészségügyi problémák, családi feszültségek és konfliktusok, alkoholizmus, kábítószer, eladósodás veszélye agresszivitás.

**b) alacsony iskolai végzettségűek foglalkoztatottsága;**

**3.2.4. számú táblázat - Regisztrált munkanélküliek/nyilvántartott álláskeresők száma iskolai végzettség szerint**

Év	Regisztrált munkanélküliek/nyilvántartott álláskeresők száma összesen (TS 052)	Regisztrált munkanélküliek/nyilvántartott álláskeresők megoszlása iskolai végzettség szerint					
		8 általánosnál alacsonyabb végzettség (TS 036)		Általános iskolai végzettség (TS 035)		8 általánosnál magasabb iskolai végzettség	
		Fő	%	Fő	%	Fő	%
2017	210	2	0.95%	39	18.57%	169	80.48%
2018	215	1	0.47%	39	18.14%	175	81.40%
2019	186	2	1.08%	26	13.98%	158	84.95%
2020	269	3	1.12%	40	14.87%	226	84.01%
2021	169	2	1.18%	28	16.57%	139	82.25%
2022	191	3	1.57%	30	15.71%	158	82.72%

TEIR T-STAR



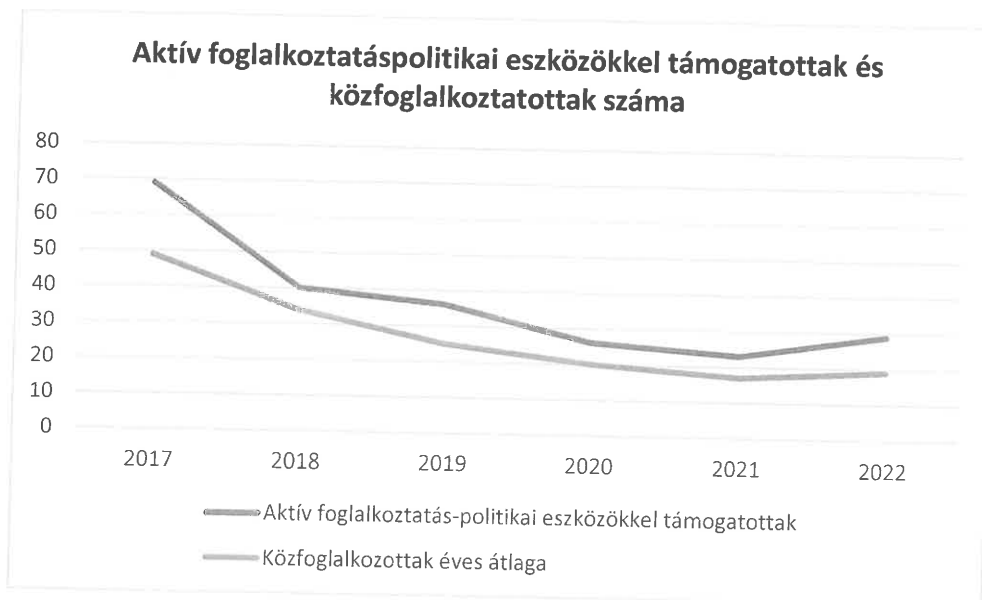


A pandémia időszaka (2020) alatt megfigyelhető, hogy a regisztrált álláskeresők száma megnövekedett, azonban iskolai végzettséget tekintve nem arányos az eloszlás. Megfigyelhető, hogy a pandémiát követően a 8 általánosnál alacsonyabb végzettségűek száma tovább emelkedik, addig a magasabb végzettségűek száma csökken. Az előző vizsgált időszakokkal összevetve (2013-2018) megállapítható, hogy a regisztrált álláskeresők között a 8 általános és annál alacsonyabb végzettségűek száma és egyben aránya csökkent.

c) **közfoglalkoztatás, közfoglalkoztatásból az elsődleges munkaerőpiacra történő átlépés lehetőségei;**

3.2.5. számú táblázat - Foglalkoztatáspolitikai		
Év	Aktív foglalkoztatás-politikai eszközökkel támogatottak száma (TS 050)	Közfoglalkoztatottak száma (TS 055)
	Fő	(éves átlag - fő)
2017	69	49
2018	40	34
2019	36	25
2020	26	20
2021	23	17
2022	29	19

Forrás: TeIR, Nemzeti Munkaügyi Hivatal



A 2009 évben megindult közfoglalkoztatás kezdetben nagy létszámú aktív korúak ellátásában részesülő jogosultat vezetett be a másodlagos munkaerőpiac világába. Sok olyan tartós munkanélküli talált foglalkoztatásra, aki évek óta nyilvántartott álláskereső volt és nem tudott az elsődleges munkaerőpiacon elhelyezkedni. 2009. és 2010. évben a közcélú foglalkoztatásban egy

személyre vetítve a minimálisan 3 havi foglalkoztatás volt jellemző, amely további hónapokkal bővíthetett. A közfoglalkoztatók az önkormányzat intézményei voltak (elsősorban és legnagyobb létszámarányban a Településcsallító Szervezet, de az oktatási és szociális intézmények kisebb létszámarányal ugyanúgy részt vettek, akárcsak a Polgármesteri Hivatal). Az Önkormányzat többféle foglalkoztatást és álláshelyet hirdetett kifejezetten közcélú foglalkoztatottak részére, különböző végzettséghez kötöten. Volt zöldterület-rendezés, takarítás, városszépítés, de volt adminisztratív munka, portás, ügyfélszolgálati segéd stb. Az évek során a közfoglalkoztatottak száma csökkent, aminek részben magyarázata az a jogszabályi változás, ami szűkítette a közfoglalkoztatás lehetőségeit, a közfoglalkoztatotti minimálbér összegét, valamint a minimális foglalkoztatási időt.

A közcélú foglalkoztatás kezdetben sikeresen pótolta olyan hiányzó munkalehetőségeket a másodlagos munkaerőpiacon, amik alacsony végzettségű munkavállalók is végezhettek. Pótolta olyan munkalehetőségeket is, amik kifejezetten közép fokú végzettséghez kötöttek, nem egyszer számítógépes alapismereteket is igényelve. Több olyan személy is volt, akik huzamos ideig vettek részt a közcélú foglalkoztatásban, több alkalommal. Olyan munkavállalók is voltak, akik a – kölcsönös meglegedettség okán – a közcélú foglalkoztatás lejártát követően a foglalkoztatónál helyezkedtek el állományban, mintegy próbaidőt követően. Sikeres volt a roma lakosság körében is a közcélú munka, több olyan roma származású személy végzett hosszabb távon közcélú munkát, akik korábban tartósan munkanélküliek voltak. Volt aki határozott munkaidőben tudott elhelyezkedni foglalkoztatójánál. (A résztvevő romák száma önkormányzati felmérésen alapuló nem hivatalos adat, olyan felmérésre alapozva, amikor az adott személy valamilyen más eljárásban roma származásának vallotta magát – pl. halmozottan hátrányos helyzetű felmérés, vagy bizonyos segélykérelmek esetén indokolásként feltüntetve stb.) A Közfoglalkoztatásban résztvevők romák aránya az aktív korú roma/cigány lakossághoz képest pedig csakis becsült adat lehet.

Vizsgált időszakban a közfoglalkoztatás visszaszorult, a központi támogatás egyre szűkülő kereteket biztosított a helyi közfoglalkoztatásnak. Egyre kevesebb lett az állami támogatás, valamint csökkenés mutatkozott a közfoglalkoztatottak minimálbérének mértékében. A táblázat adatai alapján egyértelműen megállapítható, az időszak alatt tovább csökkent a közfoglalkoztatottak száma.

d) **a foglalkoztatáshoz való hozzáférés esélyének mobilitási, információs és egyéb tényezői; közlekedés, potenciális munkalehetőségek, tervezett beruházások, lehetséges vállalkozási területek, helyben/térségben működő foglalkoztatási programok;**

év	regisztrált vállalkozások száma a településen	Kiskereskedelmi üzletek száma	Vendéglátó-helyek száma	kivetett iparűzési adó (eFt)	befizetett iparűzési adó (eFt)	működő foglalkoztatási programok száma helyben	Foglalkoztatási programokban résztvevők száma
2017	2556	311	179	585133	594338	1	17
2018	2582	250	102	657382	727124	1	19
2019	2707	204	81	1080971	1707963	1	13
2020	2678	250	91	1305178	915269	0	0
2021	3894	217	125	1376985	1268311	0	0
2022	3712	212	133	969224	880958	0	0

Forrás: Polgármesteri Hivatal

A táblázat az elsődleges munkaerőpiacon a foglalkoztatáshoz való hozzáférés helyi lehetőségeinek áttekintő adatait adja meg. Az adatokat érdemes összevetni más mutatókkal (pl. helyi iparüzést fizető adóalanyok számával, ami szűkebb kört jelöl). A kivetett és befizetett iparüzési adó éves bontása megtévesztő, mivel van olyan év, ahol a befizetések meghaladták a kivetéseket, aminek magyarázata az elmaradt adótartozások behajtása. A 2021. év komoly törést jelentett a város számára az iparüzési adó tekintetében, ugyanis 2020. évben lett létrehozva a Különleges Gazdasági Övezet, amely alapján a Samsung – mint legnagyobb adófizető – befizetéseitől esedett Göd, így komoly bevételcsökkenés keletkezett. Göd Város Önkormányzata helyben csak a közcélú foglalkoztatást működteti programszerűen. A résztvevők száma ehhez igazodik. Mindazonáltal a tábla képet ad a helyi foglalkoztatási lehetőségek potenciáljáról.

**3.2.11. számú táblázat – A foglalkoztatáshoz való hozzáférés esélyének helyi potenciálja - közlekedés**

	elérhetőség átlagos ideje autóval	autóbusz járatpárok száma munka- napokon	átlagos utazási idő autóbuszsal	vonat járatok átlagos száma munka- napokon	átlagos utazási idő vonattal	Kerékpár úton való megközelíthetőség	átlagos utazási idő kerékpáron
Leg- közelebbi centrum	15 perc	28	20 perc	32	20 perc	15 km	20 perc
Megye- székhely	30 perc	28	40 perc	32	30 perc	20 km	40 perc
Főváros	30 perc	28	40 perc	32	30 perc	20 km	40 perc

Forrás: Volánbusz, MÁV, önkormányzat adatai

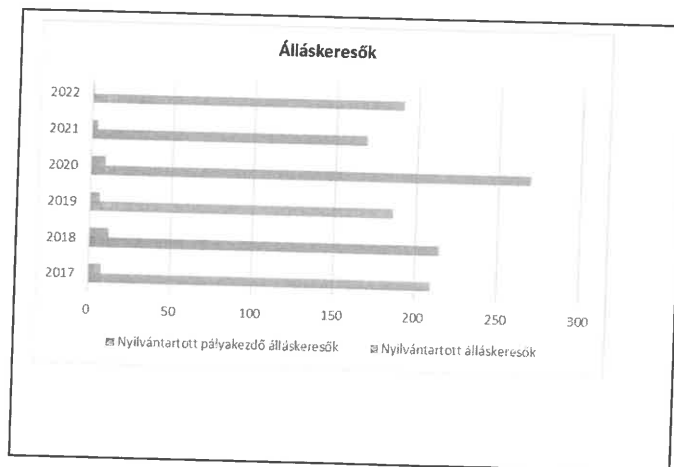
A közlekedési adatokat bemutató táblázat főként a környékbeli munkalehetőségek elérhetőségéről ad tájékoztatást. A főváros (20 km), valamint Vác (15 km) és Dunakeszi (5 km) közelsége sajátos helyzetet teremt Göd városának. A nem helyben dolgozó lakosok főként a fővárosban illetőleg Vác városában találtak munkalehetőségeket. A tanulók (főként középiskolások) mindhárom városban választanak iskolát. A tömegközlekedés mind vasúton, mind közúton jól megoldott, a járatsűrűség megfelelő, az utazási idő viszonylag rövid. A napi ingázók munkába (vagy iskolába) járási menetideje kielégítő.

**e) fiatalok foglalkoztatását és az oktatásból a munkaerőpiacra való átmenetet megkönnyítő programok a településen; képzéshez, továbbképzéshez való hozzáférésük;**

**3.2.6. számú táblázat - Pályakezdő álláskeresők száma**

Év	Nyilvántartott álláskeresők száma (TS 052)	Nyilvántartott pályakezdő álláskeresők száma (TS 053)
	Fő	Fő
2017	210	8
2018	215	12
2019	186	6
2020	269	9
2021	169	4
2022	191	1

Forrás: TeIR, Nemzeti Munkaügyi Hivatal



Göd városa nem vesz részt olyan programokban, képzésekben amely a fiatalok oktatásból való kikerülését követően nyújt segítséget a munkaerőpiacra való elhelyezkedéshez.

- f) **munkaerő-piaci integrációt segítő szervezetek és szolgáltatások feltérképezése, szakképzéshez, felnőttképzéshez és egyéb munkaerő-piaci szolgáltatásokhoz való hozzáférés, helyi foglalkoztatási programok;**

**3.2.14. számú táblázat – A foglalkoztatáshoz való hozzáférés esélyének helyi potenciálja - felnőttek**

	van/nincs	Felsorolás
felnőttképző programok a településen	nincs	
felnőttképző programok a vonzásközpontban	van	Támop munkaerőpiaci program; Pénzügyi számviteli képzés, CNC forgácsoló képzés, logisztikai ügyintéző, dajka, szociális gondozó és ápoló képzés
egyéb munkaerő-piaci szolgáltatások a településen	van	Családsegítő- és Gyermekjóléti Szolgálat keretén belül életvezetési tanácsadás
egyéb munkaerő-piaci szolgáltatások a vonzásközpontban	van	Munkaügyi Hivatal keretében: álláskeresési és munkatanácsadás, Kontakt Alapítvány keretében: csoportos és egyéni foglalkozás,
Helyi foglalkoztatási programok a településen	van	közfoglalkoztatás
Helyi foglalkoztatási programok a vonzásközpontban	van	közfoglalkoztatás

Forrás: Munkaügyi Hivatal váci kirendeltségének adatai

Az adattábla nyilvánvalóvá teszi, hogy Göd külön nem működtet foglalkoztatási programokat (kivéve a közcélú foglalkoztatást). Látható azonban hogy a vonzásközpont tekintetében (Vác) a Munkaügyi Hivatal kirendeltsége több álláskeresési és munkaerőpiaci programot, valamint ehhez kapcsolódóan egyéb szolgáltatásokat is működtet

- g) **mélyszegénységben élők és romák települési önkormányzati saját fenntartású intézményekben történő foglalkoztatása;**

**3.2.16. számú táblázat – Mélyszegénységben élők és romák foglalkoztatása**

év	mélyszegénységben élők	Romák/cigányok
2017	16	nincs adat
2018	15	nincs adat
2019	12	nincs adat
2020	10	nincs adat
2021	8	nincs adat
2022	6	nincs adat

Forrás: helyi adatgyűjtés, önkormányzat statisztikai adatai a közfoglalkoztatásról a szociális támogatások tükrében

A táblázat csak és kifejezetten az Önkormányzat által szervezett közfoglalkoztatás adatain belül rendelkezésre álló szociális támogatási kérelmek egybevetésével keletkezett (becsült) adatokat tartalmazza. Az adatgyűjtés a c) pontban szerepeltetett táblázat szerint történt, a Polgármesteri Hivatalnál rendelkezésre álló szociális támogatási kérelmekben szereplő nyilatkozatok és élethelyzetek tükrében.

**h) hátrányos megkülönböztetés a foglalkoztatás területén;**

Göd város tekintetében semmilyen hivatalos adat nem áll rendelkezésre arról, hogy a foglalkoztatás területén történt e hátrányos megkülönböztetés.

**i) digitális ismeretek megszerzésének és hozzáféréseinek lehetőségei.**

Göd Város tekintetében a 2018. évi Helyi Esélyegyenőségi Program tartalmazott az idősek célcsoportra fókuszálva olyan intézkedési tervet, (5/2 intézkedési terv) ami a 65 év felettiiek esetében az elmagányosodás megakadályozása és az informatikai jártasság növelése érdekében, időseknek szóló városi programok kiszélesítése, alternatív kommunikációs lehetőségek oktatása (különös tekintettel az okos telefon és az internet használatra). A foglalkozásokat a József Attila Művelődési Ház keretében kezdte meg az Önkormányzat délutáni/esti csoportokkal. Mindezt azonban a 2020-ban kitört járvány megakadályozta, így továbbiakban a foglalkozások nem tértek vissza a megszokott rendbe. Ezen kívül egyéb foglalkozás (más korosztályok számára) külön nem került szervezésre.

**3.3 Pénzbeli és természetbeni szociális ellátások, aktív korúak ellátása, munkanélküliséghez kapcsolódó támogatások**

3.3. 1. számú táblázat - Passzív foglalkoztatás-politikai eszközök - Álláskeresők ellátásai I.				
Év	Nyilvántartott álláskeresők száma (TS 052)		Álláskeresési ellátásban részesülő nyilvántartott álláskeresők száma (TS 047)	
	Fő	15-64 év közötti népesség %-ában	Fő	Nyilvántartottak %-ában
2017	210	1.73%	89	42.38%
2018	215	1.71%	91	42.33%
2019	186	1.43%	94	50.54%
2020	269	2.06%	122	45.35%
2021	169	1.26%	73	43.20%
2022	191	1.35%	110	57.59%

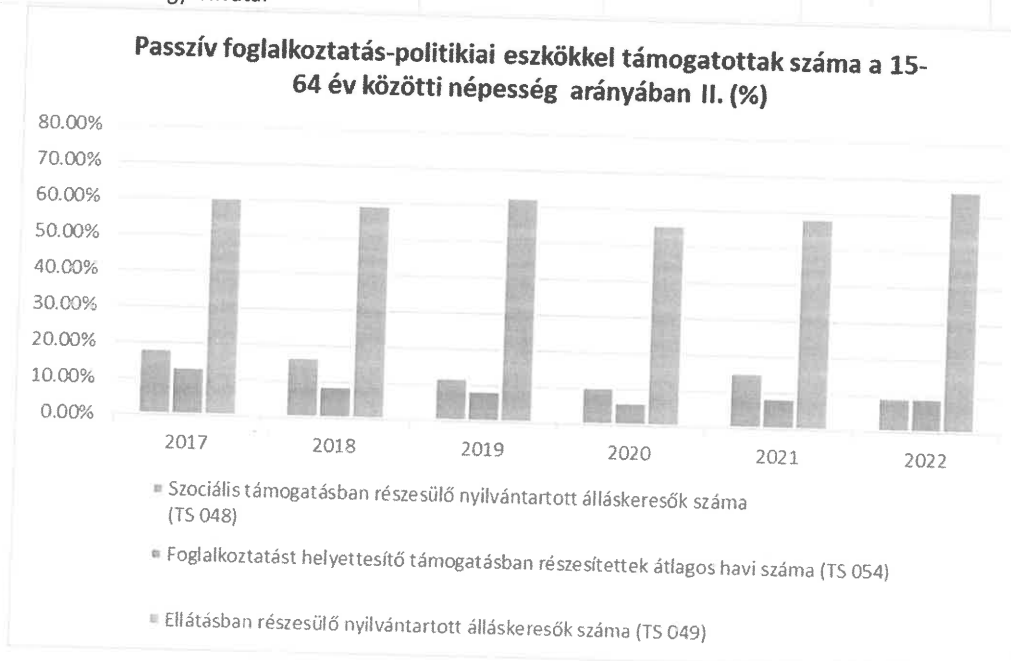
Forrás: TeIR, Nemzeti Munkaügyi Hivatal



3.3.2. számú táblázat - Passzív foglalkoztatás-politikai eszközök - Álláskeresők ellátásai II.

Év	Szociális támogatásban részesülő nyilvántartott álláskeresők száma (TS 048)		Foglalkoztatást helyettesítő támogatásban részesítettek átlagos havi száma (TS 054)		Ellátásban részesülő nyilvántartott álláskeresők száma (TS 049)	
	Fő	Nyilvántartottak %-ában	Fő	Nyilvántartottak %-ában	Fő	Nyilvántartottak %-ában
2017	38	18.10%	28	13.20%	127	60.48%
2018	36	16.74%	19	8.74%	127	59.07%
2019	22	11.83%	16	8.41%	116	62.37%
2020	28	10.41%	17	6.22%	150	55.76%
2021	26	15.38%	14	8.43%	99	58.58%
2022	18	9.42%	18	9.42%	128	67.02%

Forrás: TeIR, Nemzeti Munkaügyi Hivatal



A táblázat vizsgálatánál ki kell emelni, hogy 2011. évben az Ft rendelkezéseiben módosulás történt. Az álláskeresési segély, mint támogatási forma megszűnt, és helyette egységesen az álláskeresési járadék került bevezetésre, az eredeti álláskeresési segély pedig átalakult nyugdíj előtti álláskeresési segéllyé, aminek jogosultsági feltételei leszűkültek.

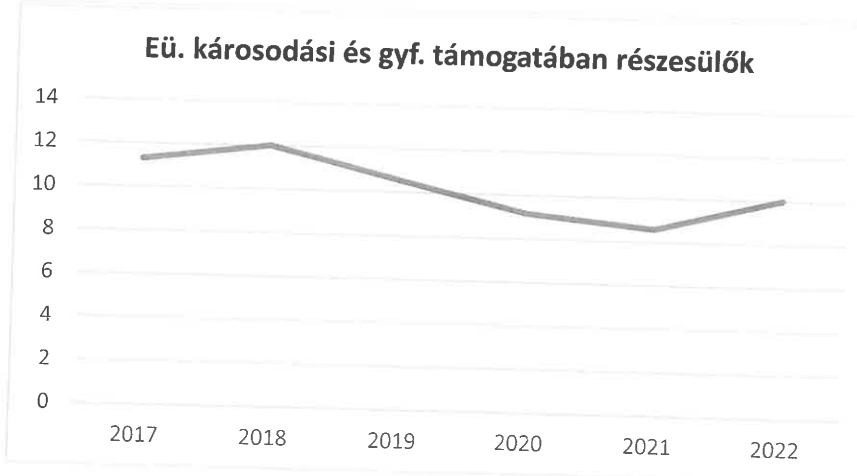
A nyugdíj előtti álláskeresési segély feltételei szigorodtak. Az a regisztrált álláskereső jogosult ezen ellátási formára, aki esetében a kérelem benyújtásának időpontjában

- a rá irányadó öregségi nyugdíjkorhatár betöltéséhez legfeljebb öt év hiányzik, és legalább 45 napon át álláskeresési járadékban részesült és az álláskeresési járadék folyósítási időtartamát kimerítette, vagy a folyósítási időtartam kimerítését megelőzően az álláskeresési járadék folyósítását az állami foglalkoztatási szerv - kereső tevékenység miatt - megszüntette és az álláskereső álláskeresési járadékra ismételten nem szerzett jogosultságot,
- az álláskeresési járadék folyósításának kimerítését, vagy megszüntetését követően három éven belül betöltötte a meghatározott életkort, és
- rendelkezik az öregségi nyugdíjhoz szükséges szolgálati idővel, és
- nem részesül korhatár előtti ellátásban, szolgálati járandóságban.

Ezen szigorodó szabályok miatt a vizsgált időszakban csökkent létszámban mutatkoznak a szociális segélyben részesülő álláskeresők. Arányuk regisztrált munkanélküliek tükrében folyamatos csökkenést mutat, azonban a 2021. évben viszonylag magas rátát mutat (15,38%) Az ellátásban részesülők száma a pandémia idején relatíve magasra ugrik (150 fő) azonban ezt követően a 2017. évi létszám alá csökken.

Év	Egészségkárosodási és gyermekfelügyeleti támogatásban részesítettek havi átlagos száma (TS 056)
	fő
2017	11
2018	12
2019	11
2020	9
2021	9
2022	10

Forrás: TeIR, KSH



Az egészségkárosodási és a gyermekfelügyeleti támogatásról a Szoc. tv. 37.§ rendelkezik az aktív korúak támogatási formáján belül:

37. § (1) Az az aktív korúak ellátására jogosult személy, aki az ellátásra való jogosultság kezdő napján

- a) egészségkárosodott személynek minősül, vagy
- b) 14 éven aluli kiskorú gyermeket nevel – feltéve, hogy a családban élő gyermekek valamelyikére tekintettel más személy nem részesül a Cst. szerinti gyermekgondozási támogatásban, vagy gyermekgondozási díjban, csecsemőgondozási díjban, örökbefogadói díjban – és a gyermek ellátását napközbeni ellátást biztosító intézményben [Gyvt. 41. § (3) bek.], illetve nyári napközis otthonban, óvodában vagy iskolai napköziben nem tudják biztosítani, egészségkárosodási és gyermekfelügyeleti támogatásra jogosult.

(2) Ha az (1) bekezdés szerinti valamely feltétel az aktív korúak ellátására való jogosultság megállapítását követően következik be, a jogosult részére az egészségkárosodási és gyermekfelügyeleti támogatást a feltétel bekövetkezésének időpontját követő hónap első napjától, de legkorábban a változás bejelentését követő hónap első napjától kell megállapítani.

(3) Ha az (1) bekezdés a) vagy b) pontja szerinti valamely feltétel megszűnik, a feltétel megszűnését követő hónap első napjától a 35. § (1) bekezdése szerinti ellátást kell megállapítani és a 35. § (3) bekezdése szerinti kötelezettséget kell előírni. A feltétel megszűnésének hónapjára – ha az aktív korúak ellátására való jogosultság továbbra is fennáll – egészségkárosodási és gyermekfelügyeleti támogatás jár.

(3a) Az egészségkárosodási és gyermekfelügyeleti támogatásra a 33. § (1) bekezdés a) pontja alapján jogosult személy esetében a jogosultság egészségi állapotra vonatkozó feltétele mindaddig fennáll, amíg az ellátásra való jogosultságot megalapozó, az egészségi állapot minősítését tartalmazó dokumentumban vagy a szakkérdés vizsgálata során előírt felülvizsgálatot el nem végezték.

(4) Az egészségkárosodási és gyermekfelügyeleti támogatás havi összege a családi jövedelemhatár összegének és a jogosult családja havi összjövedelmének különbözete, de nem haladhatja meg a közfoglalkoztatási bér mindenkori kötelező legkisebb összege személyi jövedelemadóval és társadalombiztosítási járulékkal csökkentett összegének (e § alkalmazásában: nettó közfoglalkoztatási bér) 90%-át azzal, hogy ha az egészségkárosodási és gyermekfelügyeleti támogatásra jogosult családja tagjának foglalkoztatást helyettesítő támogatásra való jogosultságot állapítottak meg, az egészségkárosodási és gyermekfelügyeleti támogatás összege nem haladhatja meg a nettó közfoglalkoztatási bér 90%-ának és a foglalkoztatást helyettesítő támogatás összegének különbözetét. A családi jövedelemhatár összege megegyezik a család fogyasztási egységeihez tartozó arányszámok összegének és az öregségi nyugdíj mindenkori legkisebb összege 95%-ának szorzatával.

(5) Ha az egészségkárosodási és gyermekfelügyeleti támogatás összege a (4) bekezdésben foglalt számítás szerint a havi ezer forintot nem éri el, a jogosult részére ezer forint összegű ellátást kell megállapítani.

A támogatási formát a járási hivatal az aktív korúak ellátásán belül nyújtja a jogosultsági feltételek fennállása esetén. A vizsgált időszakban megállapítható, hogy ezen támogatási formában részesülők száma stagnál, és csekély mértékű. A támogatást nem befolyásolta sem a pandémia, sem a különleges gazdasági övezet létesítése, sem az orosz-ukrán háború kitörése.



### 3.4 Lakhatás, lakáshoz jutás, lakhatási szegregáció

E fejezetben a lakhatáshoz kapcsolódó területet elemezzük, kiemelve a bérlakás-állományt, a szociális lakhatást, az egyéb lakáscélra nem használt lakáscélú ingatlanokat, feltárva a településen fellelhető elégtelen lakhatási körülményeket, veszélyeztetett lakhatási helyzeteket és hajléktalanságot, illetve a lakhatást segítő támogatásokat. E mellett részletezzük a lakhatásra vonatkozó egyéb jellemzőket, elsősorban a szolgáltatásokhoz való hozzáférést.

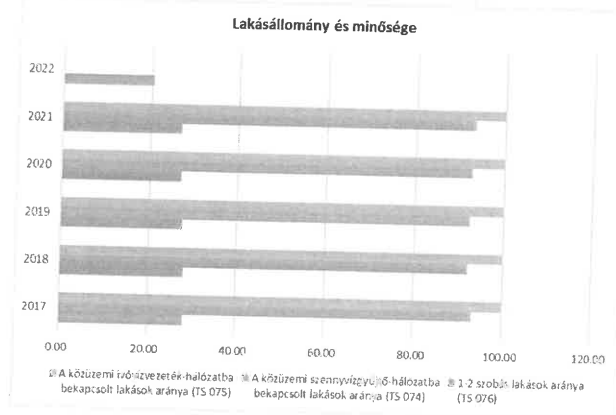
Az önkormányzati törvény az önkormányzatok ellátandó feladatai között rögzíti a lakás (és helyiség) gazdálkodást. A törvény rögzíti az önkormányzatok számára a hajléktalanság megelőzésének, és a területükön hajléktalanná vált személyek ellátásának és rehabilitációjának kötelezettségét 2013. január 1-jétől.<sup>6</sup>

Igen lényeges az Ebktv. 26. §-ának (3) bekezdésének figyelembe vétele a lakhatási helyzet, illetve a szegregátumok vizsgálata és a megfogalmazandó intézkedések során. A rendelkezés rögzíti, hogy „a lakáshoz jutási feltételek meghatározása nem irányulhat arra, hogy a 8. §-ban meghatározott tulajdonságok szerint egyes csoportok valamely településen, illetve településrészen mesterségesen, nem a csoport önkéntes elhatározása alapján elkülönüljenek.” Az Ebktv. tiltja a lakáshoz jutási feltételek olyan módon való meghatározását, ami alapján egyes védett tulajdonságokkal rendelkező csoportok egy adott településen vagy településrészen belül mesterségesen elkülönülnek. Ezt elsősorban a település drágábban és olcsóbban értékesíthető telkekre, ingatlanokra történő felosztásával, kettéosztásával lehet megvalósítani.

3.4.1. számú táblázat - Lakásállomány

Év	Lakásállomány (db) (TS 073)	Épített lakások száma (TSv 077)	Épített lakások száma 1000 lakásra (TS 078)	1-2 szobás lakások aránya (TS 076)	A közüzemi szennyvízgyűjtő- hálózatba bekapcsolt lakások aránya (TS 074)	A közüzemi ivóvízvezeték-hálózatba bekapcsolt lakások aránya (TS 075)
	db	db	db	%	%	%
2017	7207	111	15.40	28.15	93.16	100.00
2018	7434	238	32.02	27.97	91.97	100.00
2019	7530	111	14.74	27.53	92.34	100.00
2020	7634	105	13.75	27.23	92.72	100.00
2021	7683	64	8.33	26.97	93.30	100.00
2022	8118	64	7.88	20.51	n.a.	n.a.

Forrás: TeIR, KSH Tstar, önkormányzati adatok

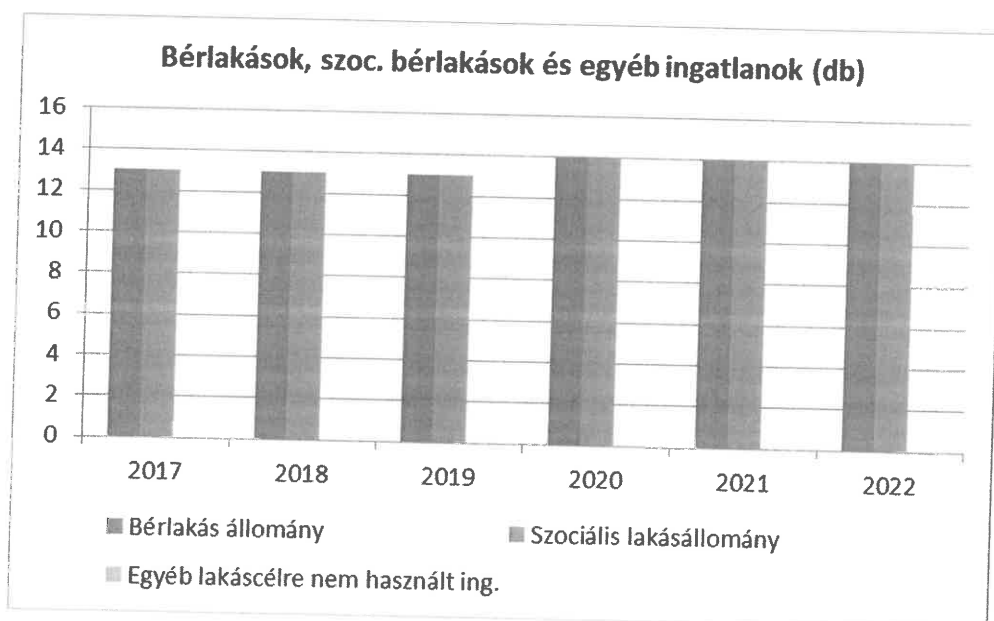


<sup>6</sup> Éves jelentés a lakhatási szegénységről, 2011. Habitat for Humanity Magyarország, 2012. június

a) **bérlakás-állomány**

Év	Lakásállomány (db) (TS 073)	Ebből elégtelen lakhatási körülményeket biztosító lakások száma	Bérlakás állomány (szolgálati)(db)	Ebből elégtelen lakhatási körülményeket biztosító lakások száma	Szociális lakásállomány (db)	Ebből elégtelen lakhatási körülményeket biztosító lakások száma	Egyéb lakáscélra használt nem lakáscélú ingatlanok (db)
	db	db	db	db	db	db	db
2017	7,207	n.a.	13	0	13	0	0
2018	7,434	n.a.	13	0	13	0	0
2019	7,530	n.a.	13	0	13	0	0
2020	7,634	n.a.	14	0	14	0	0
2021	7,683	n.a.	14	0	14	0	0
2022	8,118	n.a.	14	0	14	0	0

Forrás: TeIR, KSH Tstar, önkormányzati adatok



A táblázat egységesen mutatja az önkormányzat közigazgatási területén található lakásállományt, külön kimutatva párhuzamosan a bérlakásállományt, a szociális lakásállományt, valamint az egyéb lakáscélra használt nem lakáscélú ingatlanokat. A megnevezések némi pontosítást igényelnek: a bérlakás állomány nem tartalmazza a szociális lakásállományt, ez ugyanis külön oszlopban került feltüntetésre. A bérlakás állomány a szolgálati lakások számát tartalmazza, amelyben az önkormányzati, valamint az oktatási intézményekben dolgozók jelennek meg bérlőként – az intézményvezetők bérlőkijelölési joga alapján.

A táblázatból jól kiolvasható, hogy Gödön az összes lakások száma folyamatosan növekszik. 2022. évben már 8000 fölé emelkedett. Az előzően vizsgált időszak (2013-2017) a lakóépületek számának folyamatos növekedését mutatta (5 év alatt több mint 500 új lakás), amiben az Oázis lakópark dinamikus bővülése játszott a legfőbb szerepet. Ezen vizsgált időszakban szintén az Oázis lakóparkban történt a legtöbb új lakás átadása és a beköltözések száma is ezen városrészben a legmagasabb.

Az elégtelen lakhatási körülményeket biztosító lakások számáról nem rendelkezik az önkormányzat adatokkal, de elmondható róluk, hogy még időszakosan sem lakják. Az elégtelen

lakhatási körülmény abban ragadható meg, hogy az épület nem felel meg az alapvető minőségi és mennyiségi követelményeknek (alapterület, fűtés, ivóvíz, közművesítettség, komfortfokozat stb.) Az elégtelen lakhatási körülményű épület nem azonos a veszélyeztetett lakhatási helyzettel, hanem annak egy részét képezi. A komfort fokozat alapján a lakások főként a komfortos minősítésnek felelnek meg (az összkomfortos minősítés központi, vagy távfűtést feltételez, amely csak lakótelepi lakásokban jellemző). Az Önkormányzat piaci alapú bérlakásállományt nem tart fenn, bár ennek lehetőségét a helyi lakásrendelet biztosítja.

### **b) szociális lakhatás**

Az országos átlagos adatok alapján megállapítható, hogy a város kevés szociális lakással rendelkezik (14). A szociális bérlakás-állomány tehát kifejezetten alacsony, az Önkormányzat a 90-es évek végén a bérlakások többségét értékesítette (fő szabály szerint a bentlakó bérlők részére). Ennek túlnyomó többségét a kényszerbérletek megszüntetése idézte elő.

A szociális lakáshoz jutás részletes feltételeit a helyi lakásrendelet tartalmazza. Ezek szerint szociális bérlakáshoz fő szabály szerint pályázat útján juthatnak a kérelmezők. A pályázatot a Szociális Bizottság a rendeletben megfogalmazott részletes feltételek alapján bírálja el (pontrendszer szerint, amiben az értékelendő élethelyzetek különböző pontszámok alapján kerülnek súlyozásra). Mindezekon felül az Önkormányzat a lakástörvény szerint (továbbiakban: Ltv) átmeneti lakást köteles fenntartani arra az esetre, ha a lakás elemi csapás vagy más ok következtében megsemmisült, illetőleg az építésügyi hatóság életveszély miatt annak kiürítését rendelte el és a bérlő (használó) elhelyezéséről maga vagy a lakással rendelkező szerv nem tud gondoskodni (havaria esemény). Az ideiglenes elhelyezés ebben az esetben az említett lakás fekvése szerint illetékes önkormányzat feladata. A vizsgált időszak alatt az Önkormányzat 3 esetben kényszerült ilyen intézkedésre.

2017. évben egy lakástulajdonos a lakástulajdonát önkormányzati bérleti jogra cserélte, így saját addigi lakástulajdona egy plusz bérleti joggal egyetemben szintén bérleti jogviszonnyá vált (ezáltal két bérleti jogviszony keletkezett, melyből az egyiket a volt tulajdonos gyermekének külön bérleményben való elhelyezésére használta fel). 2019. évben egy lakástulajdonos – a devizahitel-törlesztés bedőlése miatt – felajánlotta az önkormányzat számára lakóingatlanának megvételét, mellyen az önkormányzat élt, így bérlőként folytatva a lakhatást azon ingatlan is a szociális bérlakásállomány részévé vált.

A szociális lakások bérleti díja kifejezetten alacsony volt ezen időszakban (4.100 Ft/hó – 34.300 Ft/hó összeg között mozgott tekintve a lakás nm-ben meghatározott méretét, komfort fokozatát, valamint a rászorultság alapján adható lakbértámogatás mértékét). A sokszor módosított helyi lakásrendelet elavulttá és nehezen követhetővé vált, ami 2018-ban, többszöri munkacsoport és bizottsági ülésen való egyeztetéseket követően új helyi lakásrendelet megalkotásához vezetett. Az önkormányzat képviselő-testülete minden évben felülvizsgálja és módosítja a szociális bérlakások bérleti díját a helyi rendeletben.

### **c) egyéb lakáscélra használt nem lakáscélú ingatlanok**

Az önkormányzat bérlakásállományából a vizsgált időszakban kivezetésre kerültek azon ingatlanok, amelyek nem lakáscélúak, de lakás céljára kerültek hasznosításra.

### **e) lakhatást segítő támogatások**

A lakásfenntartási támogatás a szociálisan rászoruló háztartások részére a háztartás tagjai által lakott lakás, vagy nem lakás céljára szolgáló helyiség fenntartásával kapcsolatos rendszeres

kiadásaik viseléséhez nyújtott hozzájárulás volt. Az Önkormányzat Jegyzője a villanyáram-, a víz- és a gázfogyasztás, a távhő-szolgáltatás, a csatornahasználat és a szemétszállítás díjához, a lakbérhez vagy az albérleti díjhoz, a lakáscélú pénzügyi kölcsön törlesztő-részletéhez, a közös költséghez, illetve a tüzelőanyag költségeihez lakásfenntartási támogatást nyújtott. A lakásfenntartási támogatás alanyi jogon, normatív alapon volt megállapítható. Jogosultsági feltételeit az Szt. tartalmazta, a támogatás egy évig volt folyósítható.

2015. március 1-én hatályba lépett szociális törvény módosítás megszüntette ezen állami támogatási formát. Ezt követően a törvény már csak lehetőséget adott az Önkormányzatok számára, hogy települési támogatás gyűjtőnéven bevezessenek ilyen jellegű támogatási formákat. Göd Város Önkormányzata élt ezen lehetőséggel, és – leszűkült jogosultsági feltételekkel, valamint kevésbé differenciált támogatási összegekkel – fűtési támogatás néven bevezetett egy lakásfenntartási kiadások támogatását célzó segélyformát, amely egyösszegű éves segély.

3.4.3. számú táblázat - Lakhatást segítő támogatások		
Év	Települési támogatásban részesítettek száma (fűtés támogatás) (TS 136)	Egyéb önkormányzati támogatásban részesítettek száma (TS 137)
	Fő	Fő
2017	148	308
2018	87	211
2019	54	136
2020	94	271
2021	41	435
2022	118	540

Forrás: TEIR T-STAR



A táblázatot elemezve látható, hogy a fűtési támogatás igénybevétele csökkenő tendenciát mutatott egész a pandémiáig, ahol ismét megugrott (főszabály szerint otthon maradó lakosok) és az időszak végére megint emelkedést mutat, ami már a közüzemi szolgáltatások díjainak emelése hatását vetíti előre.

### f) eladósodottság

Az adósságkezelési eljárást (benne az adósságcsökkentő támogatással) Göd Város Önkormányzata 2006. évben vezette be a térségben először és egyedül. Az adósságkezelés egy komplex szemléletű, több szereplős eljárás volt. A kérelmezőn és az Önkormányzaton kívül partner intézmények a Családsegítő Szolgálat, valamint a közüzemi szolgáltatók, amelyekkel együttműködési megállapodás rendezte a közös feladatokat. Az adósságcsapdába került kérelmező először a Családsegítő Szolgálathoz fordult, ahol a családgondozó felvette a kapcsolatot a közüzemi szolgáltatóval és fizetési moratóriumban állapodnak meg. Ezt követően a kérelmező részt vett a Szolgálat által szervezett adósságkezelési tanácsadáson, ezt követően került kérelme az Önkormányzat Szociális Bizottságához elbírálásra. Az adósságkezelés körén belül az ügyfél 25% önrész befizetése esetén (részletekben is fizethető volt) 75%-ban kapott támogatást közüzemi adósságainak csökkentéséhez. A bevonható adósságállomány maximális összege 400.000 Ft. volt. Az önrész fizetését, valamint az adósságkezelési tanácsadáson való részvételt az ügyfél a vele kötött együttműködési megállapodásban vállalta. Az adósságkezelés sikeresnek bizonyult a városban, ugyanis az ebben részesült kérelmezők több mint fele nem került ismételt adósságcsapdába.

Külön gondot jelentett Göd városának is – akárcsak országosan – a deviza alapú lakáshitel válság. A szűkös költségvetési keretek miatt a város nem tudott élni azon lehetőséggel, hogy a fizetésképtelenné vált adósok ingatlanjait felvásárolja és az addigi lakástulajdonos bérleti jogviszonyként folytassa az életvitelszerű lakásban tartózkodást. A városban nem készült felmérés a fizetésképtelenné vált adósok számáról, azonban a hivatalhoz eljuttatott szociális segélykérelmek indokolásai adnak némi képet erről. A vizsgált időszakban 50 felettire becsülhető azon ingatlanok száma, ahol a deviza alapú hitel ugrásszerűen megemelkedett törlesztő részleteit a tulajdonosok nem tudják fizetni. (A megnehezedett devizaalapú hitel törlesztő részletekben érintett ingatlanok száma természetesen ennél sokkal magasabb.)

### g) lakhatás egyéb jellemzői: külterületeken és nem lakóövezetben elhelyezkedő lakások, minőségi közszolgáltatásokhoz, közműszolgáltatásokhoz, közösségi közlekedéshez való hozzáférés bemutatása

Külterületen illetőleg nem lakóövezetben elhelyezkedve két lakóépület található: egy MÁV szolgálati lakás a vasút mellett, valamint egy lovastanya Dunakeszi határában. Mindkét épület teljes mértékben megfelel a lakhatás követelményeinek.

#### **3.4.4. számú táblázat - Veszélyeztetett lakhatási helyzetek, hajléktalanság**

év	Feltárt veszélyeztetett lakhatási helyzetek száma	Hajléktalanok száma	Albérlok Házában lakók száma
2017	20	1	9
2018	18	1	9
2019	18	0	9
2020	16	0	9
2021	15	0	9
2022	15	0	9

Forrás: önkormányzati adatok

A vizsgált időszak elején 20 veszélyeztetett lakhatású helyzet vált ismertté az Önkormányzat előtt. A feltárt veszélyeztetett helyzeteket főként a lakások állaga, illetőleg a közvetlen környezetük okozták (nem megfelelő közművesítettség, korszerűtlen fűtés vagy világítás, komfort nélkülség, egészségtelen lakókörnyezet stb.). Egy épületet – ami időközben lakhatatlanná vált – az önkormányzat megszüntetett, a bent lakót kiköltöztette és önkormányzati szociális bérlakásban helyezte el. A ciklus során az Önkormányzat a közművesítés, a lakókörnyezet egészségesebbé tétele folytán járult hozzá a veszélyeztetettség felszámolásához, ezáltal (valamint elköltözések által) a veszélyeztetett helyzetek csökkentek. A fennmaradt veszélyeztetett lakhatási helyzetek hozzávetőlegesen 20-30 embert érintenek (közülük többen csak tartózkodási hellyel rendelkeznek Göd tekintetében). Az előző vizsgált időszakhoz képest (2013-2017) ez számszerű javulást jelent.

A hajléktalanság megelőzése érdekében az Önkormányzat 2004 évben létrehozta az Albérlők Házát. Alacsony összegű lakbérért azon személyek kerültek elhelyezésre, akik vagy hajléktalannak minősültek, vagy akiket a közeli jövőben a hajléktalanná válás veszélyeztetett. Ezen megoldással Göd Város illetőségével éveken keresztül nem volt hajléktalannak minősített gödi lakos. 2011 és 2012 évben két személy vált hivatalosan hajléktalanná, mindkét személy felhalmozott adósságainak rendezetlensége miatt. (Az eseteknél meg kell említeni, hogy a hajléktalanná váltak megfelelő családi háttér nélkül élő idős emberek voltak, akiknek kiszolgáltatott helyzetüket kihasználva kötöttek eltartási szerződést.) Ezen két hajléktalan személy elhelyezést kapott a központi hajléktalanszállón Budapesten.

### 3.5 Telepek, szegregátumok helyzete

**a) a telep, /szegregátum mint lakókörnyezet jellemzői (kiterjedtsége, területi elhelyezkedése, megközelíthetősége, a közösségi közlekedés, és a munkába jutás egyéb lehetőségei, lakásállományának állapota, közműellátottsága, közszolgáltatásokhoz való hozzáférés lehetőségei, egyéb környezet-egészségügyi jellemzői);**

A szegregálódási mutató vizsgálata előtt fontos néhány fogalom meghatározása.

A szegregáció a társadalmi rétegek térbeli elkülönülése, meghatározott városrészek társadalmi struktúráján belül egy-egy réteg városi arányához képest mérhető túlsúlya. A szegregáció a lakóhelyi és az életkörülmények szintkülönbségét, társadalmi hátrányokat jelent, mert fokozza a társadalmi-strukturális helyzetből adódó különbségeket. A szegregáció főleg az alacsonyabban iskolázottakat és szakképzetleneket szorítja periférikus élethelyzetbe.

A városrészek közötti különbségek számszerűsítésére, mérésére több kísérlet történt, ugyanis a területi tervezés szempontjából lényeges, hogy a kisebb területi egységek összehasonlíthatóak legyenek, és meghatározható legyen az eltérés mértéke. A városok térszerkezetét vizsgáló kutatások során az 1950-es években angolszász országokban alkalmazták először a társadalmi téranalízisnek nevezett eljárást. A vizsgálat során a város lakóinak társadalmi, vagyoni helyzetére, családi állapotára valamint etnikai státusára úgy tekintenek, mint a társadalmat alakító tényezőkre. Ez a kidolgozott társadalmi téranalízis egy osztályozási mintát ad a városrendezési körzetek csoportosításához. Három faktort határoznak meg: a társadalmi helyzetet, a családi-vagyoni állapotot és az etnikai státust.

A kisebb terület egységek összehasonlítására a deprivációs index, illetve a többszörös deprivációs index alkalmazható, amelyeket leginkább a területi tervezésben használnak. A többszörös deprivációs index hét dimenziót tartalmaz: 1. jövedelem, 2. foglalkoztatottság, 3. egészségügy és fogyatékoság, 4. képzettség és iskolázottság, 5. földrajzi elérhetőség, 6. szociális környezet, 7. lakáshelyzet és biztonság. Az egyes dimenziók további aldimenziókra is oszthatók, például a

lakáshelyzet a „belső” (a lakás komfortfokozata) és „külső” lakáshelyzettel (lakókörnyezet) is mérhető. Minden dimenzió és aldimenzió több mutatót tartalmaz.

Szegregált lakóterület: ahol egyes védett tulajdonságokkal rendelkező csoportok (főleg etnikai csoportok tagjai) egy adott településrészen belül elkülönülnek.

Tekintettel arra, hogy jogszabály nem határozza meg a szegregált lakókörnyezet fogalmát, javasolt a KSH, valamint a szegregátumok felszámolására irányuló EU-s pályázatok meghatározását figyelembe venni. A KSH a 2001-ben végzett népszámlálási adatok alapján azokat a területeket nevezi szegregátumoknak, ahol az aktív korú népességben belül, a legfeljebb általános iskolai végzettséggel rendelkezők, és a rendszeres munkajövedelemmel nem rendelkezők aránya mindkét mutató esetében magasabb mint 50 százalék. Azok a területek, ahol a lakosok számának legalább 40 százaléka a fent említett mutatók szerint alacsony státusú, veszélyeztetett területnek minősülnek. Az antiszegregációs terv elkészítéséhez kidolgozott útmutató<sup>7</sup> nyomán szegregátumnak nevezzük azokat a földrajzilag egybetartozó és elhatárolható területeket, ahol a legfeljebb általános iskolai végzettséggel rendelkezők és rendszeres munkajövedelemmel nem rendelkezők aránya az aktív korú lakosságon (15-64 éves korosztály) belül eléri, illetve meghaladja az 50%-ot.

A KSH által meghatározott mutatók szerint két szegregátumdefiníciót különíthetünk el. Ez alapján városszerkezetileg a szegregátumoknak alapvetően két típusát határozhatjuk meg:

1. a városszövetbe ágyazódott szegregált, szegregálódó területek (általában ezek jelentik a telepszerű környezetet),
2. a városszövettől elkülönült, alapvetően nem lakófunkciójú területekbe ékelődött szegregátumok (általában ezek jelentik a telepeket)

Elsősorban városrész szintű társadalmi (demográfiai, szociális helyzet) adatok – amelyek a Központi Statisztikai Hivatal 2001-es népszámlálási adataiból lekérhetőek – képezhetik az alacsony státusú népességet koncentrálnó területek beazonosítását. A szegregált terület definíciója szerint a két mutatónak együttesen megfelelő lakosok magas koncentrációja határozza meg a szegregátum létét. A dokumentum a szegregátumok lehatárolását a népszámlálási adatokon kívül még önkormányzati adatokkal kiegészítve határozza meg: 1. a segélyezési adatok megoszlásának vizsgálata: az önkormányzati segélyek városrészek közötti megoszlásának, illetve a városrészekben belül egy adott területre való koncentrálódásának vizsgálata 2. önkormányzati bérlakások magasabb koncentrációja egy adott területen 3. alacsony infrastrukturális ellátottsággal (közutak, portmentes út, járda hiánya) rendelkező területek vizsgálata 4. külterületen, nem lakóövezetben elhelyezkedő lakott területek vizsgálata telepszerű képződmények helyzetének elemzése.

**b) a telepen, /szegregátumokban élők általános jellemzői és társadalmi problémák szempontjából főbb mutatói: életkori megoszlás, iskolai végzettség, foglalkoztatottsági helyzet, segélyezettek, hátrányos, halmozottan hátrányos helyzetű gyermekek aránya;**

Göd város tekintetében a fentiekben vázolt meghatározás alapján nem beszélhetünk szegregált lakóterületekről, illetőleg szegregátumokról, azonban léteznek szegregálódás veszélyének kitétt területek. Ezek közé sorolható Göd-alsó tekintetében 2 helyszín (köztük Göd-Újtelep, avagy Bócsa), valamint Göd-felső tekintetében egy helyszín.

<sup>7</sup> Útmutató az Anti-szegregációs terv kidolgozásához, In: Városrehabilitáció 2007-2013-ban, Kézikönyv a városok számára, 2007. október, Önkormányzati és Területfejlesztési Minisztérium Területfejlesztési és Építészeti szakállamtitkárság 117. o.

c) a szegregációval veszélyeztetett területek, a lakosság területi átrendeződésének folyamatai.

Külön körzetekre bontva készült tanulmányokból kevés áll rendelkezésre. A szociális témában készült meglévő tanulmányok közül 2 dokumentum használható fel, az egyik a 2007-ben készült (2001. évi KSH népszámlálási adatokat tartalmazó) az IVS részét képező Antiszegregációs terv, valamint a 2009-ben készült 2008-as adatokat tartalmazó felmérés a szociális térkép. Az adatok pontosságát illetően mindkét dokumentum hiányban szenved, az Antiszegregációs terv 10 évnél régebbi adatokat, a szociális térkép pedig nem statisztikai adatokat, hanem (reprezentatív) felméréseken alapuló adatokat tartalmaz. Mindazonáltal kiindulási pontként mindkét dokumentum alkalmas a szegregációs mutatók elemzéséhez, de nem kerülheti el figyelmünket, hogy a táblázat, több mint tíz éves adatokat tartalmaz (Újváros néven az újonnan épült Oázis lakópark területére adatok nem állnak rendelkezésre.)

3.5.1 táblázat – Szegregációs mutató körzetekre bontva (IVS Antiszegregációs terv)

Mutató megnevezése	Göd összesen*	I. Alsó Göd	II. Felső Göd	III. Központ	IV. Újváros	V. Bócsa Újtelep
Lakónépesség száma	15 224	4 301	7 674	2 689	A kijelölt területre nem áll rendelkezésre adat.	554
Lakónépességen belül 0-14 évesek aránya	16,7	16,1	16,9	14,9		26,9
Lakónépességen belül 15-59 évesek aránya	64,5	64,5	64,6	64,2		64,3
Lakónépességen belül 60- x évesek aránya	18,8	19,4	18,4	20,9		8,8
Legfeljebb általános iskolai végzettséggel rendelkezők aránya az aktív korúakon (15-59 évesek) belül	18,8	17,5	17,8	15,1		60,1
Felsőfokú végzettségűek a 25 éves és idősebb népesség arányában	18,4	17,3	17,9	23,5		3,8
Lakásállomány (db)	5 643	1 579	2 868	1 077		118
Alacsony komfort fokozatú lakások aránya	14,6	10,8	15,8	15,2		31,4
Rendszeres munkajövedelemmel nem rendelkezők aránya az aktív korúakon (15-59 évesek) belül	37,2	37,0	35,7	37,4		59,0
Legfeljebb általános iskolai végzettséggel rendelkezők és rendszeres munkajövedelemmel nem rendelkezők aránya az aktív korúakon belül [szegregációs mutató]	10,7	9,6	9,4	8,8		45,2
Foglalkoztatottak aránya a 15-64 éves népességen belül	58,7	58,3	60,3	58,5	43,0	
Foglalkoztatott nélküli háztartások aránya	31,2	30,9	31,3	31,6	30,6	
Állandó népesség száma	15 157	4 304	7 608	2 683		556

Forrás: KSH 2001 népszámlálás adatai, Göd Város szociális térképe

Az összehasonlító táblázatból látható, hogy a szegregációs mutató Göd- Újtelep (Bócsa) esetében 2001. évben majdnem eléri az 50%-os arányt. Ez azt jelenti hogy főként ezen településrészen



rendelkezik azon jellegzetességgel, ami a szegregálódáshoz legközelebb áll. Bócsa-Újtelep olyan városrésze Gödnek amely fizikailag is különálló egységet alkot. A különállás megnyilvánul mind infrastrukturálisan, mind az ott élő lakosok életvitelében. Ez a városrész falusias környezetet alkot, Göd központjától a településrész több mint 3 km távolságra található (közúton megközelítve). A központi városrésztől való különállása több problémában is kicsúcsosodik. Ilyen problémák:

- nincs megfelelő infrastruktúra, a járda egész városrész döntő területének tekintetében hiányzik
- nincs megfelelő közlekedés, a helyi buszjárat napjában kevés alkalommal jár arra – egyéb tömegközlekedési lehetőséggel a városrész nem rendelkezik,
- a központi városrész megközelítése nehéz
- hiányoznak az alapvető szolgáltatások, orvosi rendelő van de rendelés csak egy héten egy alkalommal 2 órás időtartamban,
- élelmiszer boltból csak egy van.

Az infrastrukturális problémákon túl a lakosság iskolai végzettsége a városi átlaghoz képest itt a legalacsonyabb, a munkanélküliségi mutató pedig a legmagasabb, akárcsak a szociális segélyezetttek száma a lakosságárányhoz képest. Az egy főre jutó jövedelem ezen városrészben a legalacsonyabb. A legfeljebb általános iskolai végzettséggel rendelkezők és rendszeres munkajövedelemmel nem rendelkezők aránya az aktív korúakon belül 45,2 %-a terület lakónépességének. Ez az ún. szegregációs mutató 2001 évben nem egész 5%-kal marad el attól az értéktől ami már szegregált területté minősít egy településrészt. Bócsa-Újtelep esetében a szegregálódási folyamat tehát előrehaladott volt. A folyamat megtorpanni látszott a 2009-es szociális térkép felmérése alapján, amikor is csökkent az alacsony végzettségűek számaránya

Mindezeket összevetve megállapítható, hogy Göd-Újtelep a város legrosszabb státuszú területe, ahol mind a népesség társadalmi összetétele, mind a terület fizikai jellemzői a legkedvezőtlenebbek, azonban nem minősül szegregálódott területnek.

### **3.6 Egészségügyi és szociális szolgáltatásokhoz való hozzáférés**

Ezen fejezet jogszabályi környezetét az alábbiak foglalják össze. Elsőként kiemelendő az egészségügyi alapellátásokról szóló 2015. évi CXXIII. törvény, amely előírja, hogy A települési önkormányzat az egészségügyi alapellátás körében gondoskodik:

- a) a házi orvosi, házi gyermekorvosi ellátásról,
- b) a fogorvosi alapellátásról,
- c) az alapellátáshoz kapcsolódó házi orvosi, házi gyermekorvosi és fogorvosi ügyeleti ellátásról, (2024-től hatályon kívül)
- d) a védőnői ellátásról, (2024-től hatályon kívül) és
- e) az iskola-egészségügyi ellátásról.

Az Ebktv. rendelkezése értelmében az egyenlő bánásmód követelményét érvényesíteni kell a társadalombiztosítási rendszerekből finanszírozott, továbbá a szociális, illetve gyermekvédelmi pénzügyi és természetbeni, valamint személyes gondoskodást nyújtó ellátások igénylése és biztosítása, a betegségmegelőző programokban és a szűrővizsgálatokon való részvétel, a gyógyító-megelőző ellátás, a tartózkodás céljára szolgáló helyiségek használata, az ételmezési és egyéb szükségletek kielégítése során.

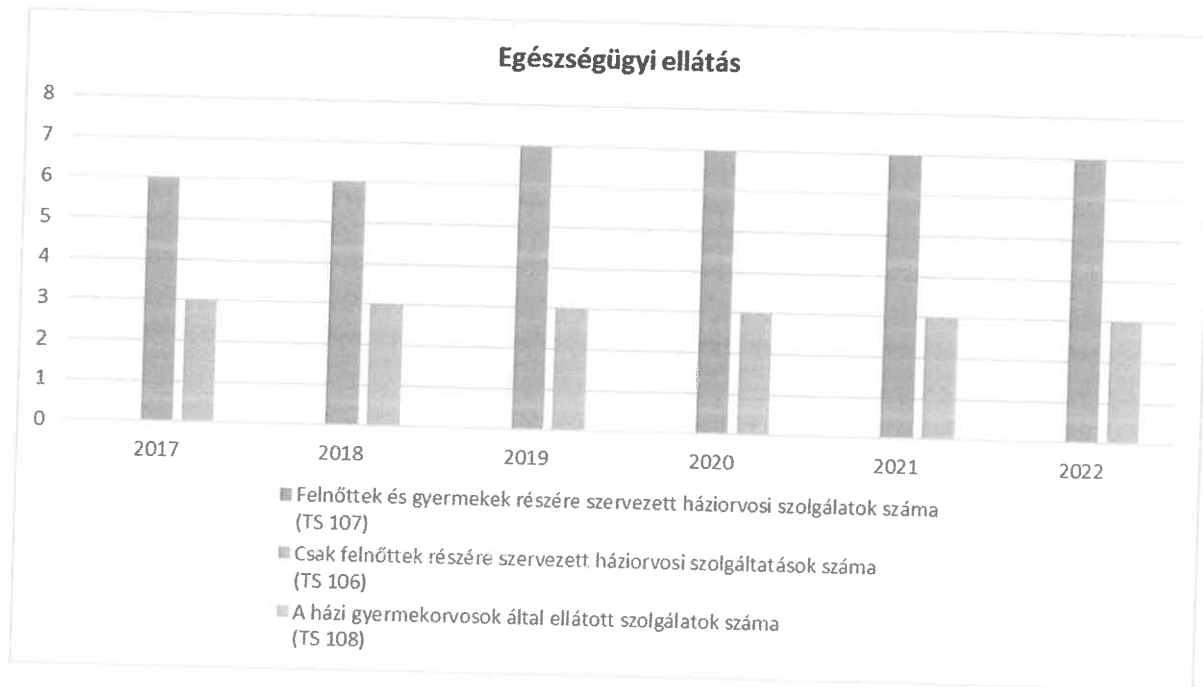
Az egyenlő bánásmódhoz való jog magában foglalja különösen az azonos egészségügyi intézmények használatának, az ugyanolyan színvonalú és hatékony, illetőleg nem magasabb kockázattal járó gyógykezelésben, valamint betegségmegelőző programokban (szűrővizsgálatokban) való részvétel jogát.

a) az egészségügyi alapszolgáltatásokhoz, szakellátáshoz való hozzáférés

**3.6.1. számú táblázat – Egészségügyi ellátás**

Év	Felnőttek és gyermekek részére szervezett háziiorvosi szolgálatok száma (TS 107)	Csak felnőttek részére szervezett háziiorvosi szolgáltatások száma (TS 106)	A házi gyermekorvosok által ellátott szolgálatok száma (TS 108)	Gyógyszertárak és fiókgyógyszertárak száma (TS 110)	Közgyógyellátási igazolvánnyal rendelkezők száma (alanyi és normatív alapon kiadott) (TS 133)	Ápolási díj, alanyi jogn: támogatásban részesítettek évi átlagos száma (TS 135)
	db	db	db	db	Fő	Fő
2017	0	6	3	4	392	39.17
2018	0	6	3	4	146	39.02
2019	0	7	3	4	147	15.38
2020	0	7	3	4	343	14.15
2021	0	7	3	4	139	12.64
2022	0	7	3	4	171	17.92

Forrás: TeIR, KSH Tstar



Orvosi alapellátás	2018	2019	2020	2021	2022	2023
Háziiorvosok száma (felnőtt)	6	7	7	7	7	7
Háziiorvosok által ellátottak száma (felnőtt)	18403	18873	19054	19230	19404	19477
Házi gyermekorvosok száma	3	3	3	3	3	3
Házi gyermekorvosok által ellátottak száma	3811	3856	3925	3905	3894	3885
Háziiorvosi rendelők száma	4	4	4	4	4	4
Házi gyermekorvosi rendelők száma	2	3	3	3	3	3
Gyógyszertárak száma	3	3	3	4	4	4
Betöltött védőnői álláshelyek száma	8	7	7	8	9	9

Gödi Egészségügyi Intézmények 2017	Háziorvosok száma	Házi gyermekorvosok száma	Fogorvosok száma	Épület akadálymentesítettsége
Felsőgödi Egészség ház (Kisfaludy u. 7.)	3	1	2	akadálymentes
Alsógödi Egészség ház (Pesti út 81.)	2	1	2	akadálymentes
Cserfa utcai Egészség ház (Cserfa u. 5.)	1	0	0	akadálymentes
Oázis lakópark Egészség ház (Összekötő út 2.)	1	1	0	akadálymentes
Göd-Újtelep Egészség ház (Balassi B. u. 9.)	1	1	0	nincs

A felnőtt háziorvosok száma 2019 évben 1 fővel nőtt, így azóta 7 háziorvosi praxis működik Gödön. Ezen évben kezdte meg működését a gödi Oázis lakóparkban az új felnőtt háziorvosi és gyermekorvosi rendelő is. A házi gyermekorvosok száma vizsgált időszakban 3, ami kielégíti a városi igényeket. A Göd-újtelepi rendelő a Cserfa utcai rendelőhöz tartozó intézmény. A háziorvos, valamint a gyermekorvos kijárnak. Az orvosi rendelők száma alacsony és a város polarizáltságát követve Göd-alsó és Göd-felső központi területein találhatóak (kivéve egy rendelőt). A rendelők megközelíthetősége jó, de vannak olyan városrészek, amik kifejezetten távol esnek valamennyitől. Ezek főként a város észak-keleti és dél-keleti peremvidékei. A gyógyszertárak elérhetősége szintén ilyen képet mutat, mivel azok főként a város főbb közlekedési útvonalai mentén találhatóak. A védőnői álláshelyek vizsgált időszakban csökkentek (8-ról 7-re), majd 2022-re ismét növekedett 9 főre, ami az egy védőnőre jutó ellátandó gyermekek számát kezdetben növelte, majd csökkentette.

A szakellátások esetében Gödön társadalombiztosítás által finanszírozott szakrendelés nincs, Vác és Dunakeszi rendelőintézetei biztosítanak ilyen járóbeteg szakellátást. Magánrendelések azonban az Inceffy Rendelő és Gyógyszertár keretén belül Gödön is elérhetők. A magánrendelések keretén belül elérhető járóbeteg szakellátások: bőrgyógyászat, belgyógyászat-diabetológia, nőgyógyászat, urológia, pszichiátria, reumatológia, ortopédia, sebészet-érsébsétszet, valamint ultrahang vizsgálat.

**b) prevenció és szűrőprogramokhoz (pl. népegészségügyi, koragyermekkor kötelező szűrésekhez) való hozzáférés**

A városban a gyermekorvosok szervezik és bonyolítják le az iskolákban óvodákban a koragyermekkor kötelező szűréseket. Preventív jellegű programnak tekinthető még minden évben az influenza elleni védőoltások igénylésének lehetőségét. Egyéb népegészségügyi szűrővizsgálatok elvégzéséhez a térségben Vác illetőleg Dunakeszi szűrőállomásai vehetők igénybe (pl. tüdőszűrés, mammográfia stb.)

**c) fejlesztő és rehabilitációs ellátáshoz való hozzáférés**

Fejlesztő és rehabilitációs ellátáshoz való hozzáférés szintén a térségben Vác és Dunakeszi intézményeiben valósul meg.

#### **d) közétkeztetésben az egészséges táplálkozás szempontjainak megjelenése**

Az Állami Népegészségügyi és Tisztiorvosi Szolgálat az egészségügyről szóló 1997. évi CLIV. törvény 247. § (2) bekezdés sz) pontjában kapott felhatalmazás alapján, az egyes miniszterek, valamint a Miniszterelnökséget vezető államtitkár feladat- és hatásköréről szóló 212/2010. (VII. 1.) Korm. rendelet 41. § d) pontjában meghatározott feladatkörében eljárva elrendelte, hogy a főző konyhák, a 37/2014. (IV. 30.) EMMI rendelet a közétkeztetésre vonatkozó táplálkozás-egészségügyi előírások (Hatályos: 2015.11.01) alapján végezzék feladataikat. Ez alapján főznek mindkét konyhán, valamint a Minőségvezérelt Közétkeztetés Programban is részt vesznek, melyben mindkét főző konyha 4-es eredményt ért el 2018-ban.

#### **e) sportprogramokhoz való hozzáférés**

A Gödi Sport Egyesület (GSE) keretén belül 12 szakosztály biztosítja a helyi sportlehetőségeket: asztalitenisz kézilabda kajak-kenu kosárlabda labdarúgás lovaglás motorsport sakk sárkányhajó tenisz tollaslabda vízilabda. A városban több más sportegyesület és nem egyesületi formába tömörült csoport is működik.

Ezek szervezeti szakmai és pénzügyi háttere igen sokféle. Tevékenységük jellegüket tekintve leginkább a szabadidős sportba tartozik, de a versenysportban és az utánpótlásban is tevékenykednek. Többféle sportágban több egyesület/csapat is működik. Ez az azonos jellegű és sportágú tevékenységek esetén gazdaságtalan erőforrás megosztással jár. Eme szervezetek kérelmükre évente különféle mértékben anyagi támogatást kaphatnak az önkormányzattól.

Gödön két nagy jelentőségű tömegsport program, programsorozat van. Ezek a Belépés Családostul (BECSAL) programsorozat, valamint a Fétis Crossfutás és Családi Nap. Ezek összességében nagy és jó hatásuk, sikerességük miatt szintén élvezik az önkormányzat anyagi és erkölcsi támogatását. A város sport koncepcióval is rendelkezett, amely látókörébe vonta az iskola rendszeren belüli (benne a gyógytestneveléssel), valamint azon kívüli sporttevékenységeket.

#### **f) személyes gondoskodást nyújtó szociális szolgáltatásokhoz való hozzáférés**

A szociálisan rászorultak részére személyes gondoskodást az állam, valamint az önkormányzatok biztosítják. A szociális ellátásokról szóló törvény értelmében a személyes gondoskodás magában foglalja a szociális alapszolgáltatásokat és szakosított ellátásokat.

Göd Város Önkormányzata saját intézményei, az alábbi alapszolgáltatásokat nyújtja: szociális étkeztetés, házi segítségnyújtás, családsegítő- és gyermekjóléti szolgáltatás, jelzőrendszeres házi segítségnyújtás (nem kötelező), idős korúak nappali ellátása. Ezen ellátásokat a Gödi Alapszolgáltatási Központ (és keretén belül a Család- és Gyermekjóléti Szolgálat, valamint az Idősek Klubja). nyújtja.

Ellátási szerződés útján nyújtja a támogató szolgáltatást (nem kötelező feladat) a Lámpás'92 Alapítványon keresztül. A kötelezően ellátandó szociális alapellátások közül, jelenleg a pszichiátriai és szenvedélybeteg nappali ellátása nem megoldott, a felügyeletre szoruló fogyatékos illetve autista személyek nappali ellátását pedig ellátási szerződés nélkül napi díjért biztosítja a Baptista Szeretetszolgálat Szorgos Kezek Háza intézményén keresztül. Sajnos a Szorgos Kezek Háza 2015-ben elköltözött Gödről Vácra, ezen évtől kezdve

**g) drogprevenációs szolgáltatások;**

Göd Város Önkormányzata 2002. évben fogadta el a bűnmegelőzési programját, melynek keretén belül kiemelten foglalkozik a prevenció, azon belül is a drogprevenációs feladatokkal.

Önkormányzatunk 2000. évben drogellenes programot fogadott el „Senki sem lehet szabad, aki szenvedélyek rabja” jeligével. A kiadvány több részre bomlik. Az első rész a fogalmi kérdésekkel foglalkozik, melyben részletekbe menően ismertetésre kerülnek a különböző drogszármazékok és azok hatásai. Ebben a részben ismerhetik meg a tanulók az ún. kemény és lágy drogokat, a kábítószer-pótló anyagokat és mindezek idegrendszerre, belső szervekre, valamint hangulatra gyakorolt hatásukat. A második rész drogjog címmel a kábítószer használatával, terjesztésével összefüggő büntetőjogi következményeket taglalja. A harmadik rész az intézmények feladatvállalásait sorolja fel mind Göd, mind az ország vonatkozásában. Ebben a részben találhatóak meg az országos és megyei drogambulanciák címei és telefonszámai, valamint az Önkormányzat szervezésében az éves programok. (Rajzverseny az iskolákban, tavaszi/őszi kiadvány szerkesztése, madarak-fák napja, kihívás napja, szórakozó helyek közreműködésével családi vetélkedők, futó versenyek.) Elkészültek az éves programtervek is. Ezen eseményeken a rendőrség munkatársai, felkérésre, előadásokat tartanak, mellyel párhuzamosan a propaganda anyagok szétosztása történik.

Az önkormányzat és a rendőrség év közbeni folyamatos figyelemfenntartás és minden hónapra feladat-meghatározás mellett hajtja végre a programot. A polgármesteri hivatal a feladatok koordinálásában, az események megszervezésében, lebonyolításában, kiírt pályázatok összegyűjtésében és elbírálásában vesz részt, valamint az állam által erre a célra kiírt pályázatokat (intézményi segítséggel) elkészíti és beadja, annak érdekében, hogy minél több program, minél magasabb szinten valósulhasson meg. Fontosnak tartjuk, a promóciós tevékenység fokozását, hogy a kiadványokban foglaltak állandóan jelen legyenek a tanulók mindennapi életükben.

**h) hátrányos megkülönböztetés, az egyenlő bánásmód követelményének megsértése a szolgáltatások nyújtásakor;**

Göd város tekintetében semmilyen hivatalos adat nem áll rendelkezésre arról, hogy az egészségügyi, valamint szociális szolgáltatások területén történt e hátrányos megkülönböztetés.

**i) előnyben részesítési (hátránykompenzáló juttatások, szolgáltatások) a szociális és az egészségügyi ellátórendszer keretein belül.**

A szabályozás szintjén az Önkormányzat helyi rendeleteiben biztosít hátránykompenzáló juttatásokat a szociális ellátórendszerhez való hozzáférés keretein belül. A szociális étkeztetést a 90 éven felüliek részére (100.000 Ft-ot meg nem haladó jövedelem esetén) ingyenesen biztosítja az Önkormányzat. Helyi utazási kedvezményt biztosít a helyi tömegközlekedésen belül az azt igénylő nyugdíjasok, valamint általános illetőleg középiskolás tanulók részére.

Táboroztatási kedvezményt biztosít a rászorult gyermekek számára a nyári napközis tábor keretén belül (a hátrányos helyzetűnek minősülő gyermekek részére ingyenes a táborozás), továbbá a gyermekvédelmi törvényben foglaltak szerint megszervezi a szünidei gyermekétkeztetést. A szünidei gyermekétkeztetés esetében fontos megjegyezni, hogy az állami normatív kedvezmény mellett (hátrányos helyzetűek ingyenes étkeztetése), a rendszeres gyermekvédelmi kedvezményben részesülő gyermekek részére is ingyenesen biztosítja ezen ellátási formát.

A gyermekétkeztetés mellett az Önkormányzat – a Család és Gyermekjóléti Szolgálaton keresztül -nyári napközis tábort szervez, ahol a rászoruló családok gyermekei ingyenesen (rendszeres gyermekvédelmi kedvezményben részesülők), illetőleg kedvezményesen vehetnek részt. Mindezekon felül szülési támogatás biztosításával segíti a munkából kiesett rászoruló szülőket a gyermekvállalásban.

Az Önkormányzat a fentiekén túl részt vesz a Bursa Hungarica nevű ösztöndíj pályázatban, amely rászorult felsőoktatásban tanuló fiatalok részére biztosít ösztöndíjat, valamint helyi ösztöndíjat is alapított általános és középiskolában tanuló gödi gyermekek részére (Wigner Jenő ösztöndíj). Mindezekon felül éveken keresztül ingyenesen biztosította a 13 éves korú, gödi általános iskolába járó leánygyermekek részére a HPV oltást, amely kedvezmény a költségvetési lehetőségekkel együtt leszűkült, majd megszűnt.

3.6.2. Népkonyha	
Év	Népkonyhán kiosztott ételadagok száma (db)
2017	0
2018	0
2019	0
2020	0
2021	0
2022	0

TEIR T-STAR

Gödön Népkonyha nem működik, a rászorultak részére (igény esetén hétfélig étkezéssel is) a szociális étkeztetés keretén belül biztosítja az ellátást.

### 3.7 Közösségi viszonyok, helyi közélet bemutatása

#### a) közösségi élet színterei, fórumai;

3.7.1. számú táblázat - Intézményi ellátottság (2020)			
Tornateremmel, tornaszobával ellátott köznevelési intézmények száma (intézmény székhelye szerint) (TS 102)	Sportcsarnok, sportpálya léte (TS 103)	A települési könyvtárak kikölcsönzött egységeinek száma (TS 104)	Közművelődési intézmények száma (TS 105)
db	van/nincs	db	db
5	igen	22 018	2

A már felvázolt sportlehetőségeken kívül a városnak sokszínű kulturális és közösségi élete van. A kulturális élet helyi központja a József Attila Művelődési Ház, valamint a Városi könyvtár. További telephelye a Művelődési Háznak a Göd-felsőn található Ady Klub, amely szintén teret ad a közösségi életnek, civil szerveződéseknek.

A gödi hagyományos rendezvények:

Göd Kupa - A Dunakanyar egyik legrangosabb vízi rendezvénye, a Göd Kupa, melyet 1994 óta rendeznek. A kajak- és kenufutamok résztvevőit minden évben lelkes szurkolótábor bíztatja.

Gödi Fétis Crossfutás és Búzaszem Hagományörző Délután - Minden sportolni vágyó fiatal, óvodás, iskolás, kisgyerek, nagy gyerek, szülő, nagyszülő részt vehet a futásban, focimérkőzéseken, egyéni és csoportos nevezéssel. Ingyen zsíros kenyér, gyümölcs, frissítő vár minden nevezőt! Minden induló Fétis Cross pólót kap. A közös délelőtti sportprogram délután a Búzaszem Iskolában folytatódik kirakodóvásárral, kézműves foglalkozásokkal, néptáncbemutatókkal, tánc házzal.

Népművészeti és Képzőművészeti Alkotótábor - 1993 óta rendezi meg a József Attila Művelődési Ház kéthetes táborát kerámia, rajz, tűzzománc, szobrász, kis kézműves, ötvös osztályokban.

Regionális Néptánc Találkozó Népzenei Fesztivál és Gyereknap - Több mint egy évtizede minden év május utolsó szombatján a gödi művelődési ház látja vendégül a régióban működő néptáncgyűtéseket. Évente kb 15 településről várjuk a gyermek és felnőtt néptánc csoportokat. Az egész nap folyamán a csoportok fellépései mellett színvonalas népzenei együttesek adnak koncertet, gyermekműsorok színesítik a napot. A nagyszínpadon este neves előadóművészek adnak koncertet.

Szent István-napi rendezvények - Minden évben megrendezésre kerülő nagyszabású városi 2 napos rendezvény, ahol neves fellépőművészek, együttesek várják az érdeklődőket, kirakodóvásárral, ugrálóvárral, kézműves foglalkozásokkal, bábjátékokkal, gyerekprogramokkal, büfével, tűzijátékkal, utcabállal.

Madarak és Fák napja - A Duna-part Nyaralóházak területén 1994 óta rendezik meg a gödi Madarak és Fák Napját. A szervezők minden évben lelkesen várják a természetszerető gyerekeket és felnőtteket gyermekrajz-versennyel, ásványbemutatóval, odúkészítéssel, sportprogramokkal, táncbemutatókkal, állatsimogatóval, tudáspróbaival, solymászbemutatóval, ismeretterjesztő előadásokkal.

Magyar Kultúra Napja - minden évben január 22-én gálaműsorral ünnepli a város azokat a pedagógusokat, könyvtárosokat, művészeket és népművelőket, akiket saját munkatársaik jelölnek az „Év pedagógusa”, „Művészetoktatásért, kultúráért és nevelésért”, valamint a „Göd Város Alkotó és előadóművésze” kitüntetésre.

Szüreti Lovas Fesztivál és Bográcsfőző verseny - 2007-ban került először megrendezésre, azóta minden évben 40-50 lovas és 15-20 hintó és lovaskocsi felvonulásával indul, amelyek évente különböző útvonalakon haladnak át a városon Felsőgödről, az alsógödi Feneketlen tó melletti sportpályára. Itt a felvonulással egyidőben bográcsfőző verseny zajlik. A bográcsfőző versenyen évente 15-20 csapat vesz részt. A helyszínen kézműves foglalkozások, sportprogramok és különböző játékok, néptánc és népzenei előadások biztosítják a látogatók jó kedvét.

Belépes Családostól programok egész évben - tavaszi és őszi kerékpár és gyalogtúrák évente változó izgalmas útvonalakkal, barokk napok, komolyzenei templomi koncertsorozat

Semmelweis-nap - gödi egészségügyi dolgozók és orvosok díjátadó ünnepsége

## Salkaházi Sára díjátadó ünnepség – Szociális Munka Napja

Kulturális Örökség Napok - országos programsorozat - Minden év szeptember harmadik hétvégéjén változatos programok kerülnek megrendezésre: kulturális örökség séta, kiállításmegnyitó, nyitott templomok napja, előadások és koncertek, melyek bemutatják a gödön élő művészeket, alkotókat, művészeti csoportokat.

Ünnepváró Napok - december hónap minden hétvégéjén szervezünk programokat a településen élő minden korosztály részére.

Göd Város szerkezetéről elmondható, hogy Alsó- és Felsőgöd viszonylagos különállása miatt polarizált, nem rendelkezik igazi városközponttal. A két városrész tekintetében beszélhetünk bizonyos frekvenciáltabb helyekről (Felsőgöd esetében a vasútállomás, valamint a régi autópihenő környéke, Alsógöd tekintetében a Kincsem udvarház), azonban nem rendelkezik pl. sétálóutcával, kiterjedt közparkkal, kiépített sétányokkal (különösen a Duna parton hiányzik ez). A közösségi élet további fellendítéséhez ezen fejlesztések, városrészek kialakítása szükséges.

### **b) közösségi együttélés jellemzői, konfliktuskezelési megoldások;**

Gödön 2014-ben megalakult 2 helyi kisebbségi önkormányzat is 5-5 képviselővel: egyik a helyi cigány kisebbségi önkormányzat, másik a helyi szerb kisebbségi önkormányzat. Ezen kisebbségi önkormányzatok főként a kulturális élet szervezése körében tevékenykedtek, de fontos szerepet töltek be bizonyos szociális területeken is (adatfelmérések, igényfelmérések, javaslatok). A két kisebbségi önkormányzat közül a helyi cigány kisebbségi önkormányzat nem állított jelölteket 2019-ben. A szerb helyi kisebbségi önkormányzat azonban a 2019-2024 ciklusban is megalakult és 4 képviselővel működött.

### **c) helyi közösségi szolidaritás megnyilvánulásai;**

Göd Város Önkormányzata évek óta szervez karácsonyi adománycsomag osztást, amelyet minden évben nagy érdeklődés kísér. Az adománycsomagok száma évről évre növekszik, egyre több rászoruló kapja ezt a természetbeni támogatási formát. Az adományokra a helyi képviselők, valamint a Családsegítő és Gyermekjóléti Szolgálat vezetője tesznek javaslatot. A csomagok osztása és a rászorulókat összeírása a helyi szociális rendelet mellékletében található adományosztási terv szerint zajlik. Ezen felül adományosztásokat (élelmiszer, ruha, tűzifa osztás) az Alsó- és a Felsőgödi Karitászcsoport is szervez évente több alkalommal is a rászorulóknak részére.

Az önkéntes munka főként a gödi középiskolai tanulók részéről jelenik meg, akik a jogszabály által előírt kötelező önkéntes munka teljesítésével. A 2016. január 1-je után érettségizőknek 9-11. osztályban kell teljesíteniük az ötven óra közösségi szolgálatot, amelyet az iskola engedélyével "tömbösítve", a nyári szünet alatt is elvégezhetnek, de dolgozhatnak több éven keresztül is egyetlen helyen, vagy kipróbálhatnak több különböző önkéntes munkát is. Az önkéntes munka megkezdésének éve 2012. volt. A kormányzati projekt a tizenévesek szociális érzékenyítését tűzte ki célul. A szolgálatot az iskolában vagy egy megfelelő fogadószervezetnél szervezik. Göd Város tekintetében fogadószervezetként jelennek meg: a Polgármesteri Hivatal, az oktatási intézmények és az Alapszolgáltatási Központ.

A gyermekvédelem, valamint az idősgondozás kapcsán az Alapszolgáltatási Központ és a civil szervezetek között szoros együttműködés valósul meg. Az alsó- és felsőgödi Karitászcsoport, valamint a



Vöröskereszt és a Boldogságcseppek Alapítvány, továbbá a Magyar Élelmiszerbank az adományozások terén vállal áldozatos munkát. Az együttműködés során az Alapszolgáltatási Központ az intézményében nem raktározható bútorokat, ruhaneműket, műszaki cikkeket, könyveket, játékokat, közvetíti a szervezetek felé, amelyeket közvetlenül a rászoruló családok részére osztanak ki.

**d) a helyben élő nemzetiségek kulturális sokszínűségének bemutatása és kulturális identitásuk megőrzésének lehetőségei;**

Magyarországon a 2001. évi népszámlálás során 3388 szerb anyanyelvű, illetve 3816 szerb nemzetiségű személyt írtak össze, míg a nyelvet családi, baráti körben használók száma 4186 és kulturális értékekhez, hagyományokhoz kötődők száma 5279. A magyarországi szerbek legjelentősebb kulturális közművelődési és tudományos intézményei az IZDAN Kiadó, a Szerb Országos Önkormányzat Könyvtára, a Joakim Vujić Szerb Színház, a Miloš Crnjanski Alapítvány, a Jakov Ignjatović Alapítvány, a Tökölyanum.

A Gödi Szerb Kisebbségi Önkormányzat éveken keresztül a szerb anyanyelvet használta üléseiken, jegyzőkönyvek is szerb nyelven és magyar nyelven egyaránt elkészültek. Gödön lehetőség van az iskolás korú gyermekeknek igény szerint szerb nyelv tanulására is.

**e) helyi lakossági önszerveződések.**

Alsó- és Felsőgödi Karitás

Az alsó- és felsőgödi Karitás katolikus egyházi karitatív szerveződés, amely a váci egyházmegyei karitászcsoport tagja. A plébániai karitászcsoport fő tevékenységei: idősgondozás, házi betegápolás, munkanélküliek és hajléktalanok segítése, családgondozás szenvedélybetegek gondozása, testi-lelki sérültek és fogyatékosok gondozása, nemzetiségi kérdések és problémák, részvétel a Karitás országos segélyprogramjában. Az alsó- és felsőgödi Karitás legfőbb működési területe a ruhaneműk és ételadományok osztása. Emellett 2017. évben az idősek gyógyszereit a Karitás munkatársai váltották ki, azonban a rendelkezésre álló támogatási keretösszeg megvonásra került. A karitatív tevékenység végzése közben felmerülő problémaként jelentkezik az, hogy a város nem rendelkezik központi raktárépülettel a felajánlott adományok fogadására és tárolására.

Vöröskereszt

A Dunakeszi Vöröskereszt szervezete a Pest Megyei szervezet tagja, amely a Főváros után a második legnagyobb Vöröskereszt szervezet. Pest megye területén karitatív, humanitárius valamint szociális ellátó és gyermekvédelmi tevékenységet folytat. Dunakeszi térségében Gödre vonatkozóan ellátja az utcai szociális munkát. Az Alapszolgáltatási Központ és a Vöröskereszt között napi kapcsolattartás valósul meg. A Vöröskereszt szervezete az év során több jótékonyági rendezvényt is szervezett, a befolyt összegek adomány formájában szintén a rászorulókhöz (idősek, betegek, sokgyermekes illetve szociálisan rászoruló családok) kerültek.

Boldogságcseppek Alapítvány

Boldogságcseppek Alapítvány gödi - őrbottyáni összefogásban működő karitatív szerveződés. Célja: segíteni a családoknak, időseknek, és minden rászorultnak. Nehéz helyzetbe került, segítségre szoruló családoknak, személyeknek igyekeznek támogatást nyújtani elsősorban Göd és Órbottyán területén belül, de szükség esetén bárhol. Ennek kapcsán együttműködnek Göd, Veresegyház, Dunakeszi, Fót települések és térségei hasonló jellegű szervezeteivel. Elsősorban adományként felajánlott tartós élelmiszereket, ruhaneműt, használati tárgyakat (műszaki cikkek, könyvek, játékok) osztanak szét a célcsoportok között. Göd Város Önkormányzata épület üresen

álló helysége használatának átengedésével segít az Alapítványnak, ahol a beérkezett adományokat tárolhatják. Emellett lehetőségeikhez mérten igyekeznek segítséget nyújtani mozgásukban korlátozott embereknek is a mindennapi életükben.

### Magyar Élelmiszerbank Egyesület

A Magyar Élelmiszerbank Egyesület non-profit szervezet. Célja, hogy kapcsolatot teremtsen az országunkban felhalmozódó élelmiszerfeleslegek és az arra rászorulóknak között. Elősegítik az élelmiszerpazarlás és a nélkülözés csökkenését Magyarországon, hozzájárulva egyben az élelmiszerek megsemmisítése okozta környezetterhelés csökkentéséhez. A Magyar Élelmiszerbank 2005 óta működik Magyarországon az Európai Élelmiszerbankok Szövetségének tagjaként. Felkutatják és összegyűjtjük az élelmiszerfeleslegeket, hogy eljuttassuk azokat rászorulókhöz, csökkentve ezáltal az élelmiszerpazarlást és a nélkülözést. Tevékenységükkel egyaránt szolgálnak szociális és környezetvédelmi célokat (egyszerre zöld- és segélyszervezet is).

Az Élelmiszerbank az élelmiszerfelesleget minden esetben ingyen veszi át a felajánló élelmiszeripari cégektől és kereskedelmi láncoktól és az adományokat díjmentesen adják át partnerszervezeteiknek, akik a szétosztást szintén non profit alapon valósítják meg. Az Élelmiszerbank 10 fős alkalmazotti gárdával és több mint 40 önkéntessel biztosítja napi munkáját. Az önkéntesek jelentős szerepet kapnak az irodai adminisztrációban, a raktár üzemeltetésében, de önkéntesek segítenek a projektek levezénylésében és alkalmi feladatok elvégzésében is. Tevékenységük fő alapelvei: ingyenesen fogadás és adás, függetlenség mind politikai, mind vallási, mind ideológiai értelemben.

A Szolgálat a Magyar Élelmiszerbankkal kötött együttműködési megállapodásnak köszönhetően 2017-ben is 600 lakost láttak el a Szolgálat dolgozói gyorsan lejáró élelmiszerrel – 5 alkalommal.

### Összegzés

A civil szervezetekkel való együttműködés nagyon fontos, azon ügyfelek, családok tekintetében, akik valamilyen okból nem kívánnak önkormányzati segélyben, vagy alapszolgáltatásban részesülni (szégyenérzetből). Ezen személyek, családok bizalommal fordulnak a civil szervezetekhez. A Család- és Gyermekegészségügyi Szolgálatok rendezvényein, programjain ezen szervezetek részt vesznek, azokat támogatják (gyermeknap, nyári tábor, karácsonyi ünnepség). A civil szervezetek és a Szolgálat szoros együttműködése következtében csökkentek a párhuzamos segélyezések. Kiszűrésre kerültek azon családok, akik több intézménytől, önkormányzattól, szervezettől kaptak párhuzamosan támogatást, így célzottabbá, hatékonyabbá vált az adományozás.

### **3.8 A roma nemzetiségi önkormányzat célcsoportokkal kapcsolatos esélyegyenlőségi tevékenysége, partnersége a települési önkormányzattal**

A 2002-2006 önkormányzati ciklusban megalakult és folyamatosan működött Gödön a helyi cigány kisebbségi önkormányzat 5 tagú testülettel. A következő két ciklusban azonban nem alakult meg ez a kisebbségi önkormányzat. Létrejött azonban Jövőért 2007 a Cigányság Felemelkedésére és Támogatására Egyesület, amelyben két volt kisebbségi önkormányzati képviselő is helyet foglal. Az Önkormányzat és az egyesület között közvetlen munkakapcsolat nem alakult ki.

2014-2019 önkormányzati ciklusban ismét megalakult és folyamatosan működött Gödön a helyi cigány kisebbségi önkormányzat – Gödi Roma Önkormányzat néven - 2 tagú testülettel. A Gödi Városi Önkormányzat és a Gödi Roma Önkormányzat között együttműködési megállapodás is született, amelyben a városi önkormányzat biztosította a roma önkormányzatnak a működéshez

szükséges személyi és tárgyi feltételeket. Térítésmentesen biztosította a Nemzetiségi Önkormányzat üléseinek lebonyolításához szükséges helyiséget a Polgármesteri Hivatal udvarán található melléképületben, valamint a közmeghallgatásokhoz a Polgármesteri Hivatal tanácstermét. A teremhasználatokhoz a Polgármesteri Hivatal biztosította a kapcsolódó fűtés-áram- vízfogyasztás, valamint a takarítás költségeit. A Polgármesteri Hivatalon keresztül biztosította a városi önkormányzat a postai, kézbesítési, gépelési, sokszorosítási feladatokat és az ezzel járó költségeket. A Nemzetiségi Önkormányzat önálló pénzforgalmi számláival kapcsolatos adminisztratív feladatokat a Polgármesteri Hivatal a Pénzügyi Osztályon keresztül biztosította.

2019. évi nemzetiségi önkormányzati választásokon nem állított jelöltet a gödi roma kisebbség.

### 3.9 Következtetések: problémák beazonosítása, fejlesztési lehetőségek meghatározása.

A mélyszegénységben élők és a romák helyzete, esélyegyenlősége vizsgálata során településünkön	
beazonosított problémák	fejlesztési lehetőségek
Göd-Újtelep városrész szegregálódásának előrehaladott állapota	Munkaerőképzési programokhoz való hozzáférés elősegítése, közvetítés
A város nem rendelkezik városközponttal, kiépített sétányokkal, kevés a közpark a közösségi zöldterület.	Városközpont, vagy közösségi terek, sétányok kialakítása, további közparkok, zöldterületek létesítése. Duna part menti városrész fejlesztése.
A város peremvidékeinek frekventált városrészekről való távolsága, nehézkes megközelítése.	A város peremvidékeinek (különös tekintettel az észak-keleti és dél-keleti városrészekre) infrastrukturális fejlesztése, bekapcsolása a frekventált városrészek életébe.

## 4. A GYERMEKEK HELYZETE, ESÉLYEGYENLŐSÉGE, GYERMEKSZEGÉNYSÉG

### 4.1 A gyermekek helyzetének általános jellemzői gyermekek száma, aránya, életkori megoszlása, demográfiai trendek

4.1. számú táblázat - Gyermekekori népesség összetétele nemek és korcsoportok szerint (2.számú táblázatból)

Korcsoport	Fő			Az állandó népességből a megfelelő korcsoportú nők és férfiak aránya (%)	
	Férfiak	Nők	Összesen (TS 003)	Férfiak (TS 005)	Nők (TS 007)
	Fő	Fő	Fő	%	%
<b>Állandó népesség száma</b> (férfiak TS 004, nők TS 006)	10,543	11,092	21635	48.73%	51.27%
<b>0-2 évesek</b> (összes száma TS 008, aránya TS 009)				3.31%	
<b>0-14 éves</b> (férfiak TS 010, aránya TS 011; nők TS 012, aránya TS 013)	2,038	1,895	3933	9.42%	8.76%
<b>15-17 éves</b> (férfiak TS 014, aránya TS 015; nők TS 016, aránya TS 017)	387	370	757	1.79%	1.71%

Forrás: TelR, KSH Tstar

A gyermekek létszamarányának vizsgálatakor ismételten indokolt elemezni a 2. számú táblázat 4.1. számú kivonatát. A táblázatban szereplő 2020 évi hivatalos népesség-nyilvántartási adat szerint 5.407 gyermek él Gödön, ami a 21 635 összes állandó lakos között 25%-os arányt foglal el és 738 fővel több, mint a korábban vizsgált időszak indikátor éve (4669 fő – 2016) és látható, hogy arányaiban is növekedés történt (23%-ról 25%-ra). A helyi lakosság egynegyede tehát kiskorú, ami meghaladja az országos átlagot.

#### Alapfogalmak

A gyermekek helyzetének további elemzéséhez indokolt áttekinteni a kapcsolódó jogszabályi definíciókat:

**Veszélyeztetettség:** olyan – a gyermek vagy más személy által tanúsított – magatartás, mulasztás vagy körülmény következtében kialakult állapot, amely a gyermek testi, értelmi, érzelmi vagy erkölcsi fejlődését gátolja vagy akadályozza (Gyvt. 5. § n) pont)

A **védelembe vétel** a gyermekvédelmi gondoskodás keretébe tartozó hatósági intézkedés. A kialakult veszélyeztetettség megszüntetése érdekében tett intézkedések (köztük a védelembe vételre javaslat tétel) a gyermekjóléti szolgáltatás feladata. Ha a szülő vagy más törvényes képviselő a gyermek veszélyeztetettségét az alapellátások önkéntes igénybevételével megszüntetni nem tudja, vagy nem akarja, de alaposan feltételezhető, hogy segítséggel a gyermek fejlődése a családi környezetben mégis biztosítható, a gyámhatóság a gyermeket védelembe veszi (Gyvt. 68. § (1) bekezdés).

A gyermekek védelme a gyermek családban történő nevelkedésének elősegítésére, veszélyeztetettségének megelőzésére és megszüntetésére, valamint a szülői vagy más hozzátartozói gondoskodásból kikerülő gyermek helyettesítő védelmének biztosítására irányuló tevékenység. A gyermekek védelmét pénzbeli, természetbeni és személyes gondoskodást nyújtó

gyermekjóléti alapellátások, illetve gyermekvédelmi szakellátások, valamint a Gyvt-ben meghatározott hatósági intézkedések biztosítják.

▪ Pénzbeli és természetbeni ellátások:

- a) a rendszeres gyermekvédelmi kedvezmény,
- b) gyermekétkeztetés (benne a kedvezményes, valamint a szünidei gyermekétkeztetés)
- c) a gyermektartásdíj megelőlegezése,
- d) az otthonteremtési támogatás,

▪ A személyes gondoskodás keretébe tartozó gyermekjóléti alapellátások:

- a) a gyermekjóléti szolgáltatás,
- b) a gyermekek napközbeni ellátása,
- c) a gyermekek átmeneti gondozása.

▪ A személyes gondoskodás keretébe tartozó gyermekvédelmi szakellátások:

- a) az otthont nyújtó ellátás,
- b) az utógondozói ellátás,
- c) a területi gyermekvédelmi szakszolgáltatás.

▪ A gyermekvédelmi gondoskodás keretébe tartozó hatósági intézkedések:

- a) a védelembe vétel,
- b) megelőző pártfogás
- c) a családbafogadás,
- d) az ideiglenes hatályú elhelyezés,
- e) nevelésbe vétel,
- f) a nevelési felügyelet elrendelése,
- g) az utógondozás elrendelése,

**Hátrányos és halmozottan hátrányos helyzet:** a Gyvt fogalomrendszerében kettéválik a hátrányos és a halmozottan hátrányos helyzet, de mindkettő azonos alapról indul. A hátrányos helyzet fogalmát a törvény a rendszeres gyermekvédelmi ellátáshoz köti, kiegészülve még egy plusz feltétellel, amit a 67/A§ (1) bekezdés a)-c) pontja tartalmaz (valamelyik szülő általános iskolai végzettségének hiánya, elégtelen lakókörnyezet, vagy szülő/gyám alacsony foglalkoztatottsága). A halmozottan hátrányos helyzet ugyanazén alapról indul, de ott a rendszeres gyermekvédelmi ellátás mellett már két plusz feltételnek is meg kell felelni az idézett § a)-c) pontjából. Ezek mellett még halmozottan hátrányos helyzetűnek minősül a nevelésbe vett gyermek, valamint az utógondozói ellátásban részesülő fiatal felnőtt.

**Rendszeres gyermekvédelmi kedvezmény:** A jogosult gyermek számára a települési önkormányzat jegyzője a Gyvt-ben meghatározott feltételek szerint rendszeres gyermekvédelmi kedvezményre való jogosultságot állapít meg. (Gyvt. 18. § (1) a)) A jogosultság megállapítása során sor kerül a jövedelmi és vagyoni helyzet vizsgálatára a Gyvt. 19. §-a szerint.

**Kedvezményes gyermek-étkeztetés:** Az állami normatív kedvezmény igénybevételére több feltétel alapján is jogosult lehet egy gyermek. Az állam ingyenes, valamint 50%-ban kedvezményes étkeztetést biztosít a rászorulóknak. A feltételrendszerben 2015. évben jogszabályi változás következett be. Korábban az óvodákban csak a rendszeres gyermekvédelmi kedvezményben részesülők kapták az ingyenes állami normatív kedvezményt, a 3 vagy több gyermekes családban nevelkedők, illetőleg a fogyatékkal élő gyermekek 50%-os kedvezményre

voltak jogosultak. Ez 2015. évben megváltozott és azóta már az óvodákban is ingyenesen étkeznek a korábban 50%-os kedvezményre jogosultak.

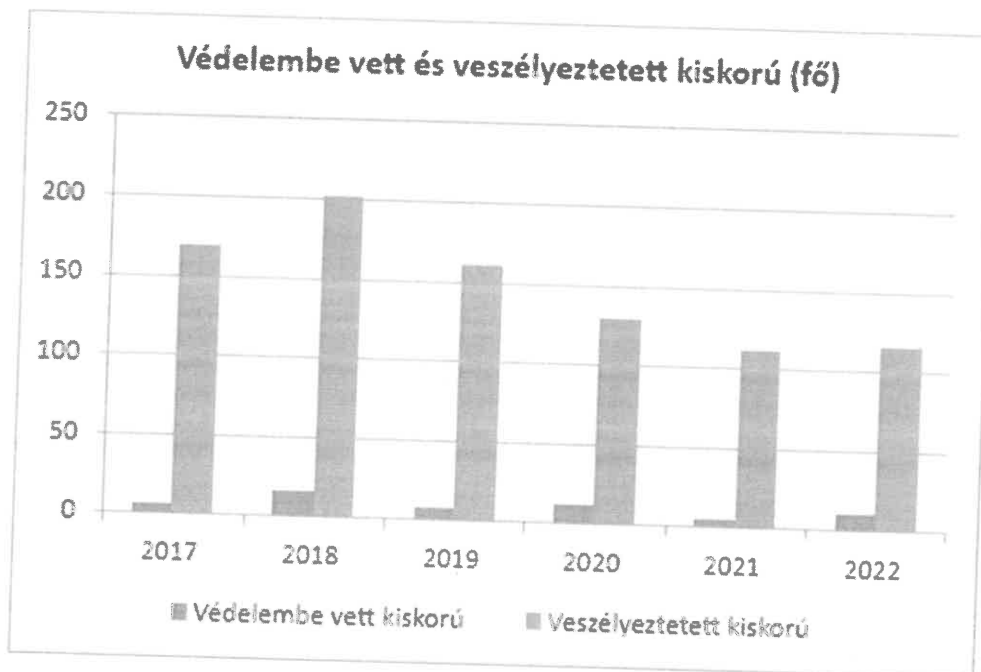
**Magyar állampolgársággal nem rendelkező gyermekek:** Elsősorban a menedékjogról szóló 2007. évi LXXX. törvény szerinti menedékjogot kérő, menekült, menedékes, oltalmazott vagy humanitárius tartózkodási engedéllyel rendelkező gyermekek helyzetére szükséges kitérni. A menedékes - rászorultsága esetén - jogosult a befogadás anyagi feltételeire, valamint ellátásra és támogatásra. A menekültügyi hatóság, valamint a jegyző az ellátásra, támogatásra vonatkozóan határozattal dönt (2007. évi LXXX. törvény, 32. §).

**a) veszélyeztetett és védelembe vett, hátrányos helyzetű, illetve halmozottan hátrányos helyzetű gyermekek, valamint fogyatékossgal élő gyermekek jellemzői, egészségügyi, szociális, lakhatási helyzete;**

**4.1.1. számú táblázat - Védelembe vett és veszélyeztetett kiskorú gyermekek**

Év	Védelembe vett kiskorú gyermekek száma (TS 116)	Veszélyeztetett kiskorú gyermekek száma (TS 115)
	Fő	Fő
2017	6	168
2018	15	201
2019	8	160
2020	11	129
2021	5	111
2022	10	115

Forrás: TeIR, KSH Tstar



A rendelet szerint definiált veszélyeztetettség – magatartás, mulasztás vagy körülmény következtében kialakult állapot - gyakran igen nehezen felismerhető helyzetekből adódik. Igen nagy a látencia a gyermekek bántalmazása, a szexuális abúzus, gyerek és/vagy szülő alkohol- vagy drogfogyasztása kapcsán. A látencia okai között szerepel, hogy a sértett gyermek gyakran nem tudja, hová fordulhat segítségért, illetve a bántalmazott gyermek és családja nem kerül a gyermekvédelmi rendszer látókörébe, nem kerül kapcsolatba olyan szakemberekkel, akik a bántalmazás gyanújára felfigyelhet. A veszélyeztetett gyermek a Gyermekjóléti Szolgálat látókörébe kell hogy kerüljön. A Szolgálat vizsgálja ki a veszélyeztetettség okait, a csökkentésük illetve megszüntetésük módozatait és ennek alapján nyújtanak segítséget, kezelik az esetet, illetőleg kezdeményeznek hatósági eljárásokat.

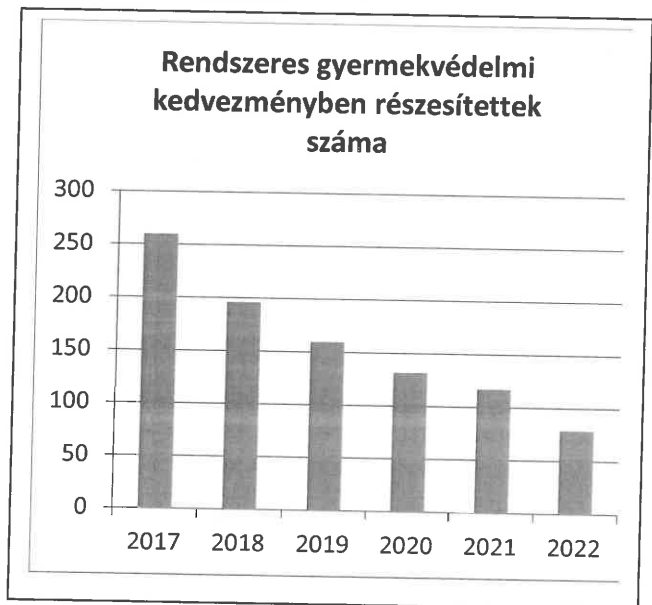
2020 és 2021 évben a látenciát tovább növelte a pandémia miatt bevezetett különleges jogrend, a folyamatos otthon tartózkodások, az otthoni munkavégzés, a távoktatás. A családok összezárva voltak kénytelenek hónapokon keresztül élni. A nyilvántartott veszélyeztetett kiskorúak száma jelentősen visszaesett a 2020 évben. Ez betudható a lezárásoknak és annak, hogy a Család- és Gyermekjóléti Szolgálat (mint máshol is az országban) a „frontvonalban” kényszerültek mindennapi segítséget nyújtani az időseknek, a rászorulóknak, a betegséggel küzdőknek, akik máshonnan már nem várhattak segítséget. Mivel a lezárások miatt a gyermekek nappali ellátása, valamint az oktatás sem intézményi ellátás keretében működött, így a Szolgálathoz nagyon kevés jelzés érkezett. A látencia tehát ebben az évben volt megbecsülhetően a legnagyobb.

A veszélyeztetett kiskorúak száma a pandémiát követően ismét emelkedést mutatott, de sosem érte el az első két év induló adatait.

**b) rendszeres gyermekvédelmi kedvezményben részesülők valamint**

Év	Rendszeres gyermekvédelmi kedvezményben részesítettek évi átlagos száma (TS 111)
	Fő
2017	260
2018	196
2019	159
2020	132
2021	117
2022	79

Forrás: TeIR, KSH Tstar, Önkormányzati adatok



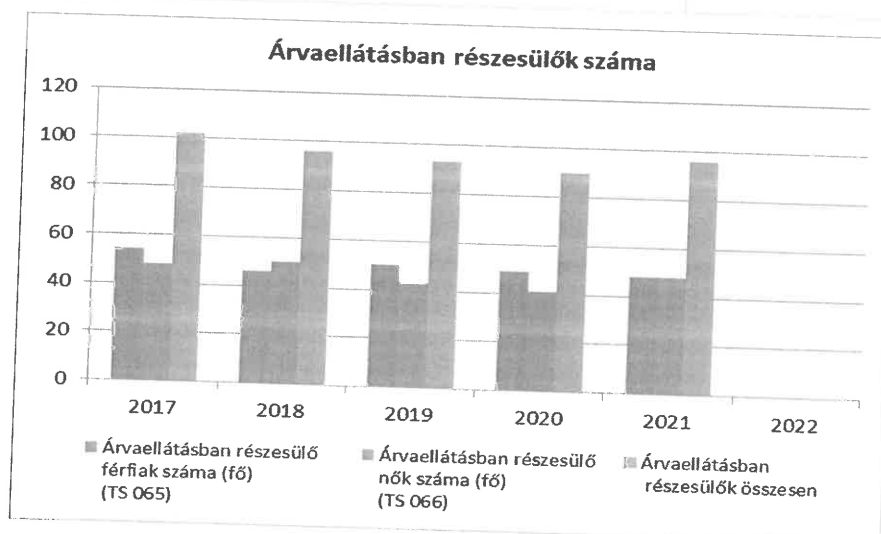
A rendszeres gyermekvédelmi kedvezményben részesülők átlagos számának folyamatos és dinamikus csökkenése figyelhető meg a vizsgált időszakban. Az időszakon belül 6 év alatt több, mint felére csökkent a jogosult gyermekek száma. A kedvezmény jogosultsági feltételei nem változtak, azonban az igénylés formalizáltsága kötöttebb lett (sok mellékletet kell benyújtani, több nyilatkozatot is ki kell tölteni a kérelmezőknek pl. hátrányos helyzetről, szünidei étkeztetés igényléséről). A csökkenéshez vélhetően hozzájárult az is, hogy a 2015-ös jogszabályváltozás folytán az óvodában az addigi 50%-os normatív étkezési kedvezmény jogcímei már 100%-os kedvezményt jelentenek és ezen támogatási forma elsősorban az ingyenes étkezés jogosultsága miatt, valamint az ingyenes tankönyvellátás miatt népszerű.

c) a gyermek jogán járó helyi juttatásokban részesülők helyzete;

**4.1.3. számú táblázat - Árvaellátás**

Év	Árvaellátásban részesülő férfiak száma (fő) (TS 065)	Árvaellátásban részesülő nők száma (fő) (TS 066)	Árvaellátásban részesülők összesen
	Fő	Fő	Fő
2017	54	48	102
2018	46	50	96
2019	50	43	93
2020	49	41	90
2021	48	48	96
2022	n.a.	n.a.	-

Forrás: TeIR, KSH Tstar, Önkormányzati adatok



Az árvaellátás – mint központi ellátási forma – létszámadatait tekintve (alacsony csökkenés mellett) viszonylagos állandóságot, stagnálást mutat.

Év	beiskolázási támogatásban részesítettek száma	szülési támogatásban részesítettek száma	étkezési támogatásban részesítettek (RGYK ban részesültek száma felett)
2017	166	8	12
2018	100	4	23
2019	89	9	9
2020	73	6	5
2021	60	4	0
2022	60	1	0

Forrás: Polgármesteri Hivatal WINSZOC



Göd Város Önkormányzata számos olyan pénzbeli és természetbeni támogatási formát vezetett be, ami kifejezetten a gyermekek ellátásával kapcsolatos. Ezek a támogatási formák segítik a családokat a gyermekekkel járó kiadások enyhítésében, első sorban az étkeztetéssel és iskoláztatással kapcsolatos (pl. tanszervásárlás) költségek terén. Étkezési támogatásban azok a gyermekek részesülhetnek, akik nem jogosultak rendszeres gyermekvédelmi kedvezményre (RGYK) és más jogcímen sem az állami normatív étkezési kedvezményre, azonban a család egy főre jutó nettó átlagjövedelme megfelel a helyi rendeletben előírt jövedelemhatárnak. A beiskolázási támogatást minden évben meghirdeti a Szociális Bizottság és az erre előirányzott keretösszegeken belül, a beérkezett jogosultak száma szerint határozza meg minden évben az egy gyermek után adott támogatás összegét. Ezen támogatási forma sajátossága, hogy az oktatási intézményben le kell igazolni a tanulói jogviszony fennállását. A szülési támogatás – a gyermek születése miatt - a munkából kiesett szülő egyösszegű pénzbeli kompenzálása.

A 2015-ös törvénymódosítás nem hagyta érintetlenül a gyermekek jogán járó helyi juttatások sem. A gyermekvédelmi törvényből kikerült a rendkívüli gyermekvédelmi támogatás és összeolvadt a rendkívüli települési támogatással ebben az állapotában azonban már nem mérhető, hogy a támogatási kérelem gyermekekre vonatkozik e. (2015. évben még 18 támogatási jogosultság került megállapításra, mivel a törvény csak március 1-től vezette ki ezt a segélyformát). A beiskolázási támogatás 2015. évben visszaesett, egyre kevesebb kérelem érkezik a bizottsághoz. Az étkezési támogatás – a normatív állami étkezési kedvezmény kiterjesztésével – erodálódott, így a támogatások száma is megcsappant.

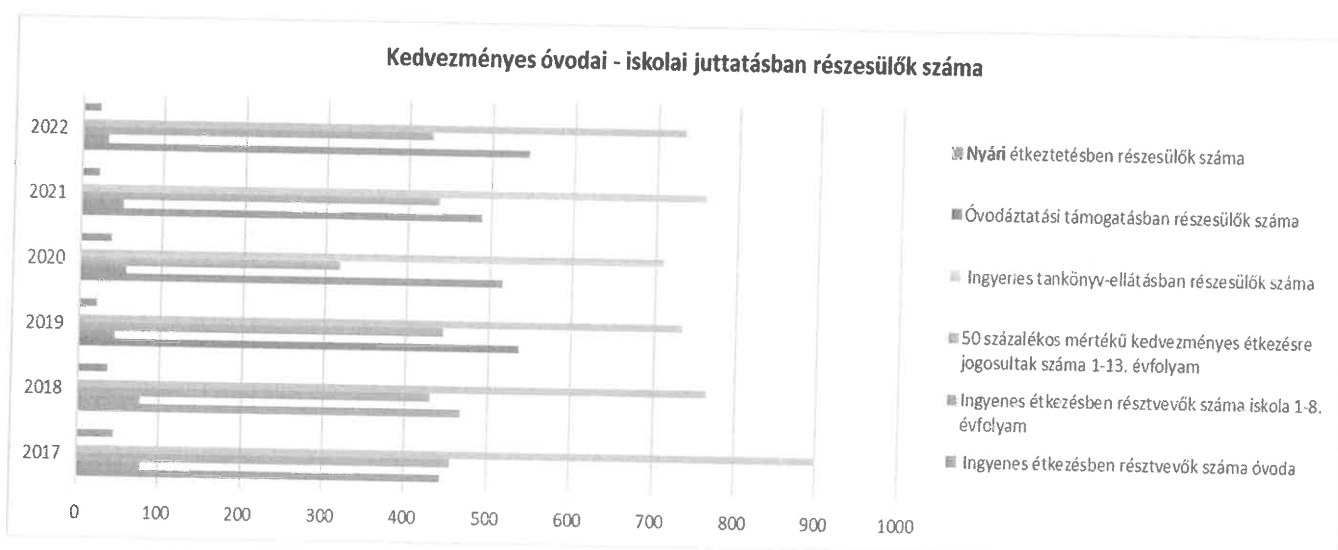
Azonban az önkormányzat által bevezetett gyermekvédelmi támogatások igénybevétele esetében is megfigyelhető a folyamatos csökkenés, változatlan jogosultsági feltételek mellett. Az étkezési támogatás esetében vélelmezhetően az RGYK és egyéb jogcímenek biztosított ingyenes, illetve 50%-os állami kedvezmények átveszik ezen támogatási forma funkcióját.

**d) ingyenes kedvezményes iskolai étkeztetésben részesülők jellemzői**

<b>Az állami normatív étkezési kedvezmények rendszere</b>			
<b>Ingyenes étkezés jogcímei:</b>		<b>50%-os étkezési kedvezmény jogcímei:</b>	
<b>Bölcsődében Óvodában</b>	rendszeres gyermekvédelmi kedvezmény	<b>1-8. évfolyamon felül</b>	rendszeres gyermekvédelmi kedvezmény
	tartósan beteg / fogyatékos gyermeket nevelő család három, vagy több gyermeket nevelő család		három, vagy több gyermeket nevelő család tartósan beteg / fogyatékos gyermek
<b>1-8. évfolyam</b>	havi nettó jövedelem nem éri el a 37.050 Ft-ot gyermeket nevelésbe vették	<b>1-8. évfolyam</b>	tartósan beteg / fogyatékos gyermeket nevelő család három, vagy több gyermeket nevelő család
	rendszeres gyermekvédelmi kedvezmény gyermeket nevelésbe vették		
<b>1-8. évfolyamon felül</b>	fogyatékosok nappali intézményében való elhelyezés		
	gyermeket nevelésbe vették utógondozói ellátásban részesül		

4.1.4. számú táblázat – Kedvezményes óvodai - iskolai juttatásokban részesülők száma						
Év	Ingyenes étkezésben résztvevők száma óvoda	Ingyenes étkezésben résztvevők száma iskola 1-8. évfolyam	50 százalékos mértékű kedvezményes étkezésre jogosultak száma 1-13. évfolyam	Ingyenes tankönyv-ellátásban részesülők száma	Óvodáztatási támogatásban részesülők száma	Nyári étkeztetésben részesülők száma
	Fő	Fő	Fő	Fő	Fő	Fő
2017	444	78	456	899	megszűnt	44
2018	467	76	430	765	megszűnt	36
2019	537	45	445	734	megszűnt	21
2020	516	56	317	710	megszűnt	37
2021	488	51	437	760	megszűnt	21
2022	545	32	428	734	megszűnt	21

Forrás: TeIR, KSH Tstar, Önkormányzati adatok



Az óvodai normatív ingyenes étkeztetés kiterjesztése ugrásszerűen növelte meg a jogosultak számát 2015 évben. Amennyiben a jogosultak számát összehasonlítjuk az óvodába beírt gyermekek számával (4.4.2. sz. táblázat), láthatóvá válik, hogy vizsgált időszakban a beiratkozott óvodások több mint fele ingyenes étkezésben részesül. Ugyanez nem mondható el az általános iskolai normatív étkezési kedvezményről. Az előző vizsgált időszakkal (2012-2018) összevetve megállapítható, hogy az 1-8. évfolyamon az ingyenes étkezés igénybevétele hasonlóan csökkenést mutat 2017-2022 között. Az 50%-os kedvezmény esetében más a helyzet, ott stagnálás figyelhető meg, ami alól csak a pandémia időszaka a kivétel, ott csökkenés látható.

Az ingyenes tankönyvellátás dinamikus növekedése az előző vizsgált időszakban volt látható. A táblázatból, ami a most vizsgált időszakban gyakorlatilag az összes általános iskolás ingyenes tankönyvellátásban részesül, az adatok kis mértékű csökkenést mutatnak. A 2015. évi változások az intézményi (gyermekétkeztetés) területén a legszembetűnőbbek. A korábbi – pályázat alapján igényelhető – nyári gyermekétkeztetést felváltotta és egységesítette a szünidei gyermekétkeztetés, ami immáron az összes iskolai tanítási szünetre ellátást biztosít a kérelmezők számára. A szünidei gyermekétkeztetés állami normatív kedvezménye csak a hátrányos és halmozottan hátrányos helyzetű gyermekek részére biztosítja ingyenesen az étkezést. Ezen kedvezményt egészítette ki saját költségvetéséből az Önkormányzat, így az összes rendszeres gyermekvédelmi

kedvezményben részesülő kérelmező ingyenesen étkezhet a szünidőben. Az előző időszakban (2012-2018) látványos jelenség volt azonban 2016-ról 2017-re az igénylők számának drasztikus lecsökkenése. Az Önkormányzat a korábbi házhozszállítás helyett, úgy döntött, hogy a meleg ételek adagjait a két főzőkonyhában osztja ki, kiszállítás nélkül. Sajnálatos eredménye lett ennek, hogy az addig kérelmezők visszamondták igényeiket, így 189 adagról 44-re csökkent a nyári ingyenes szünidei étkezést igénylők száma. A most vizsgált időszakban (2017-2022) további csökkenés észlelhető.

**e) magyar állampolgársággal nem rendelkező gyermekek helyzete;**

**4.1.4-2. számú táblázat – Magyar állampolgársággal nem rendelkező gyermekek száma**

év	Magyar állampolgársággal nem rendelkező óvodások száma (fő)	Ebből hátrányos helyzetű (fő)	Magyar állampolgársággal nem rendelkező általános iskolások száma (fő)	Ebből hátrányos helyzetű (fő)	Magyar állampolgársággal nem rendelkező, 18 év alatti középiskolások száma (fő)	Ebből hátrányos helyzetű (fő)
2017	0	0	1	0	nincs adat	nincs adat
2018	0	0	1	0	nincs adat	nincs adat
2019	0	0	0	0	nincs adat	nincs adat
2020	0	0	0	0	nincs adat	nincs adat
2021	0	0	1	0	nincs adat	nincs adat
2022	5	1	8	3	nincs adat	nincs adat

Forrás: Önkormányzati adatok, BM-BÁH

Magyar állampolgársággal nem rendelkező gyermekek száma elenyésző volt (1 vagy 0) mind az óvodákban, mind az általános iskolákban. Középiskolásokról nem rendelkezik az Önkormányzat adattal. Egyértelműen megfigyelhető viszont az ugrás 2022 évben, amikor is kitört az orosz-ukrán háború. Több ukrán állampolgársággal rendelkező család is áttelepült, akik nem rendelkeztek magyar állampolgársággal, különös tekintettel a gyermekekre. Az áttelepült családokat az önkormányzat lakhatással és egyéb szociális ellátással (főként étkeztetés és ruhaadományok) segítette.

2022. évben 7 hónapon keresztül összesen 40 menekült lett szakaszosan elszállásolva önkormányzati tulajdonú ingatlanokban. A magánszállásokon és egyéb civil szervezeteknél elszállásolt menekültekről nincs adatunk.

**f) állampolgársággal rendelkező, illetve magyar állampolgársággal nem rendelkező külföldről visszatért, hátrányos helyzetű családban élő gyerekek jellemzői.**

Az Önkormányzat nem rendelkezik adatokkal ezen pont kapcsán.

**4.2 Szegregált, telepszerű lakókörnyezetben élő gyermekek helyzete, esélyegyenlősége**

A 3.5 fejezet részben taglalásra került a szegregátum fogalma, valamint az a helyzet, hogy Gödön nincs olyan városrész, ami megfelelné a szegregált lakórész mutatóinak. Ezen pontban tehát az Önkormányzat nem rendelkezik adatokkal.

### 4.3 A hátrányos, illetve halmozottan hátrányos helyzetű, valamint fogyatékossgal élő gyermekek szolgáltatásokhoz való hozzáférése

A Möt. rendelkezése értelmében az egészségügyi alapellátás, a szociális, gyermekjóléti és gyermekvédelmi szolgáltatások és ellátások a helyi önkormányzat feladata.

Egészségügyi alapellátás: az egészségügyi alapellátásokról szóló 2015. évi CXXIII. törvény adja, amely előírja, hogy A települési önkormányzat az egészségügyi alapellátás körében gondoskodik:

- a) a háziiorvosi, házi gyermekorvosi ellátásról,
- b) a fogorvosi alapellátásról,
- c) az alapellátáshoz kapcsolódó háziiorvosi, házi gyermekorvosi és fogorvosi ügyeleti ellátásról (2024-től hatályon kívül),
- d) a védőnői ellátásról (2024-től hatályon kívül), és
- e) az iskola-egészségügyi ellátásról.

A gyermekek számára nyújtott gyermekjóléti szolgáltatás, szociális ellátások: A hatályos jogi szabályozás alapján a gyermekjóléti szolgáltatás olyan, a gyermek érdekeit védő speciális személyes szolgáltatás, amely a szociális munka módszereinek és eszközeinek felhasználásával szolgálja a gyermek testi, lelki egészségének, családban történő nevelkedésének elősegítését, a gyermek veszélyeztetettségének megelőzését, a kialakult veszélyeztetettség megszüntetését, illetve a családjából kiemelt gyermek visszahelyezését. A szolgáltatás elvi alapjai, működésére vonatkozó szabályozók jogszabályi kereteit a Gyvt., valamint a személyes gondoskodást nyújtó gyermekjóléti, gyermekvédelmi intézmények, valamint személyek szakmai feladatairól és működésük feltételeiről szóló 15/1998. (IV. 30.) NM rendelet adják. A gyermekjóléti szolgáltatást az adott fenntartó (önkormányzat, kistérségi társulás, egyház, civil szervezet, stb.) gyermekjóléti szolgálat által biztosítja. A gyermekjóléti szolgálat tevékenységének jelentős része eléri az adott település valamennyi gyermekét, szolgáltató és megelőző funkcióval bír. Tevékenységét összehangolva a gyermekeket ellátó egészségügyi és nevelési-oktatási intézményekkel szervezési, szolgáltatási és gondozási feladatokat végez. A gyermekjóléti szolgálat az általa ellátott településrészen, településen figyelemmel kíséri valamennyi, 0-18 éves gyermek szociális helyzetét, veszélyeztetettségét.

2013. évben a járások felállásával a gyermekjóléti szolgáltatás még az addig megszokott rendszerben működött (kivéve, hogy a gyámhatósági feladatok a jegyzőtől és a városi Gyámhivataltól átkerültek a Dunakeszi Járási Hivatalba). 2015. évi reform azonban a gyermekjóléti szolgáltatási is érintette, így 2016 évtől már a járási székhelyeken (Göd esetében Dunakeszin) megkezdték működésüket a Gyermekjóléti Központok. Ezáltal a gyermekjóléti szolgáltatás intézményrendszere megkettőződött.

#### Gyermekek napközbeni ellátása:

A gyermekjóléti alapellátás keretében biztosított gyermekek napközbeni ellátásának formái - a gyermekek életkorának megfelelően -

- a) a bölcsődei ellátás (önkormányzati, mini, munkahelyi, családi)
- b) a napközbeni gyermekfelügyelet, és
- c) az alternatív napközbeni ellátás.

A gyermekek átmeneti gondozása keretében – kivéve, ha a gyermek átmeneti gondozását családok átmeneti otthona biztosítja – a gyermek testi, értelmi, érzelmi és erkölcsi fejlődését elősegítő, az életkorának, egészségi állapotának és egyéb szükségleteinek megfelelő étkeztetéséről, ruházattal való ellátásáról, mentálhigiénés és egészségügyi ellátásáról, gondozásáról, neveléséről, lakhatásáról, vagyis teljes körű ellátásáról kell gondoskodni. Az ellátást 4 féleképp lehet

megszervezni: befogadó szülő, helyettes szülő, gyermekek átmeneti otthona, családok átmeneti otthona.

Fogyatékos gyermekek ellátáshoz történő hozzáférése: a szakértői bizottság szakvéleménye alapján a fogyatékos gyermek legfeljebb hatéves koráig fejlődését biztosító korai fejlesztésben és gondozásban, vagy fejlesztő felkészítésben vehet részt. A Szt. rendelkezése szerint a nappali ellátás keretében gondoskodni kell többek közt a harmadik életévüket betöltött, önkiszolgálásra részben képes vagy önellátásra nem képes, de felügyeletre szoruló fogyatékos, illetve autista személyek napközbeni tartózkodásáról, étkeztetéséről.

Gyermekétkeztetés: Természetbeni ellátásként a gyermek életkorának megfelelő gyermekétkeztetést kell biztosítani a gyermeket gondozó szülő, törvényes képviselő vagy nevelésbe vett gyermek esetén a gyermek ellátását biztosító nevelőszülő, kérelmére

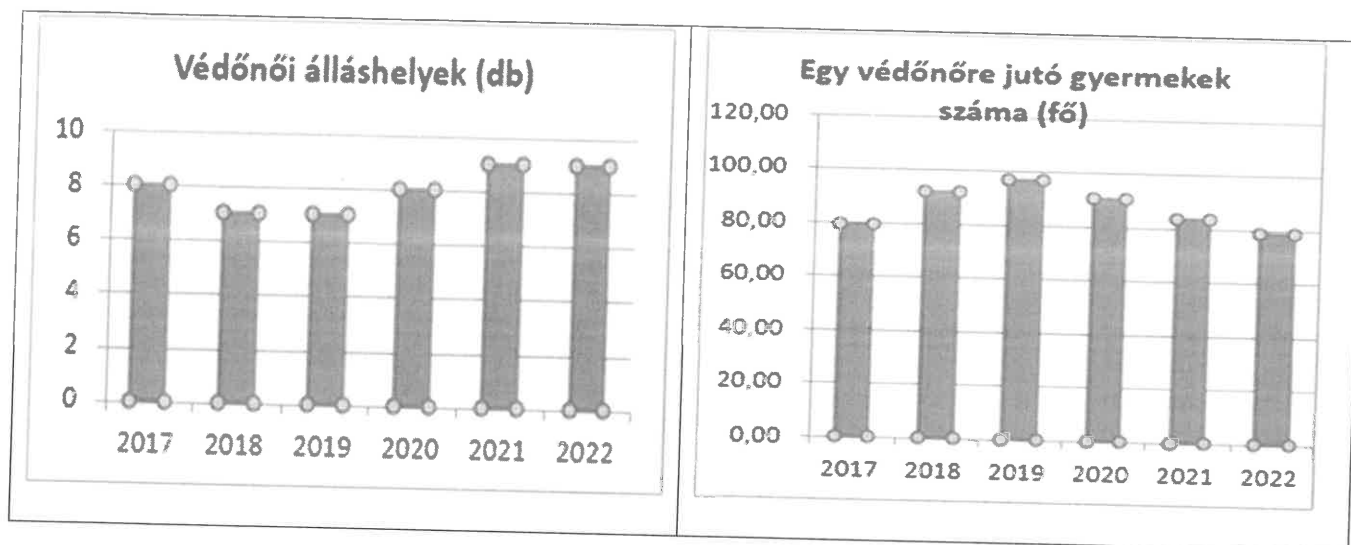
- a) a bölcsődében, mini bölcsődében,
- b) az óvodában,
- c) a nyári napközis otthonban,
- d) az általános és középiskolai kollégiumban, az itt szervezett externátusi ellátásban,
- e) az általános iskolai és - ha önkormányzati rendelet kivételével jogszabály másképpen nem rendelkezik - a középiskolai iskolai menzai ellátás keretében,
- f) a fogyatékos gyermekek, tanulók nevelését, oktatását ellátó intézményben és a fogyatékos gyermekek számára nappali ellátást nyújtó, az Szt. hatálya alá tartozó fogyatékosok nappali intézményében [az a)-f) pontban foglaltak a továbbiakban együtt: intézményi gyermekétkeztetés],
- g) a 21/C. §-ban foglaltak szerint a bölcsőde, mini bölcsőde és az óvoda zárva tartása, valamint az iskolában nyári szünet és tanítási szünetek időtartama alatt (a továbbiakban együtt: szünidei gyermekétkeztetés). (Gyvt. 21 (1))

Ha a szülő (törvényes képviselő) eltérően nem rendelkezik, a fenntartó az óvodában és az iskolában a gyermekek és a tanulók számára az óvodai nevelési napokon, illetve az iskolai tanítási napokon biztosítja a déli meleg főétkezést és két további étkezést. Iskolai étkeztetésben részesülhet az a tanuló is, aki a napközit nem veszi igénybe. Az étkezések közül az ebéd külön is igényelhető (Gyvt. 21/A. §).

**a) védőnői ellátás jellemzői (pl. a védőnő által ellátott települések száma, egy védőnőre jutott ellátott, betöltetlen státuszok)**

4.3.1. számú táblázat – Védőnői álláshelyek száma			
Év	Betöltött védőnői álláshelyek száma (TS 109)	0-3 év közötti gyermekek száma	Átlagos gyermekszám védőnőnként
	db	Fő	Fő
2017	8	632	79,00
2018	7	642	91,71
2019	7	678	96,86
2020	8	724	90,50
2021	9	748	83,11
2022	9	707	78,56

Forrás: TeIR, KSH Tstar, Önkormányzati adatok



A védőnői szolgálat az egészségügyi alapellátás részeként a családok egészségének megőrzésére, segítségére irányuló megelőző tevékenységet, valamint a betegség kialakulásának, az egészségromlás megelőzése érdekében egészségfejlesztést végez. A védőnői feladatokat a területi- és iskolai védőnők látják el. A területi védőnő gondozási tevékenységét azon családok körében végzi, ahol várandós és gyermekágyas anya, illetve 0-6 éves korú gyermek él. A területi védőnő feladata: növédelem, várandós anya gondozása, gyermekágyas gondozása, gyermekek gondozása 0-6 éves korig, óvodai egészségnevelési tevékenységek, valamint a családgondozás. Az iskolavédőnői tevékenység a védőnői szolgáltatás egy speciális területe, melynek során a 6-18 évesek egészségének megőrzése, fejlesztése az ahhoz kapcsolódó problémák megelőzése, korai felismerése, kiküszöbölése, és gyógyítása történik. Az iskolavédőnő egészségfejlesztő tevékenységét törzslapozó vizsgálatok közben, kiscsoportban, tanórák, tanfolyamok, egészségnapok, és fogadóórák alkalmával végzi.

Gödön a védőnői szolgálat – az orvosi ellátások körében már említettek alapján – alakul a város polarizáltságához, alsó és felső gödi védőnői szolgálatokra oszlik. Az álláshelyek az ellátandó gyermekek számával egyenes arányban – az előző vizsgált időszakban (2008-2012) folyamatosan bővültek. 2009 év előtt nem volt kialakított iskolavédőnői státusz, ami azt eredményezte, hogy 800 főt meghaladta az egy védőnőre jutó ellátott gyermekek száma, az iskolai védőnői munkát körzeti védőnők látták el. 2009-ben a Németh László Általános Iskolában lett kialakítva iskolavédőnői státusz, ezt követte 2013-ban a Huzella Tivadar Általános Iskolában is a védőnői álláshely. Fontos megjegyezni, hogy 2021 évben újabb védőnői álláshely került kialakításra, így csökkent az egy védőnőre jutó gyermekek száma. Az álláshely betöltésre került.

Kiemelendő a védőnői ellátásban, hogy a NEAK finanszírozás nem az ellátott gyermekszámhoz igazodik, hanem a gyermekek által képzett szorzók alkotta számhoz. Hármasszorzóval szerepel pl. a csecsemők, az 1-3 éves korú kisgyermekek, a terhes anyák, a tartósan beteg vagy súlyosan fogyatékos gyermek, valamint a 7-dik életévét betöltött óvodás.

Lényeges jogszabályváltozás azonban, hogy 2023. július 1-től már nem önkormányzati, hanem állami feladat a védőnői szolgálat megszervezése, azonban az átállítás – országos szinten is - hosszadalmas folyamatot vesz igénybe (megállapodások megkötése az önkormányzatokkal az ingatlanhasználatról és az ingóságokról)

**b) gyermekorvosi ellátás jellemzői (pl. házi gyermekorvoshoz, gyermek szakorvosi ellátáshoz való hozzáférés, betöltetlen házi gyermekorvosi praxisok száma)**

Év	Felnőttek és gyermekek részére szervezett házi orvosi szolgálatok száma (TS 107)	Csak felnőttek részére szervezett házi orvosi szolgáltatások száma (TS 106)	A házi gyermekorvosok által ellátott szolgálatok száma (TS 108)	Gyermekorvos által ellátott gyerekek száma	Felnőtt házi orvos által ellátott gyerekek száma
	db	db	db	Fő	Fő
2017	0	6	3	3792	0
2018	0	6	3	3811	0
2019	0	7	3	3856	0
2020	0	7	3	3925	0
2021	0	7	3	3905	0
2022	0	7	3	3894	0

Forrás: TeIR, KSH Tstar, Önkormányzati adatok

A felnőtt házi orvosok száma évek 2019 évben 1 fővel nőtt, így azóta 7 házi orvosi praxis működik Gödön. Ezen évben kezdte meg működését a gödi Oázis lakóparkban az új felnőtt házi orvosi és gyermekorvosi rendelő is. A házi gyermekorvosok száma 2010 évben eggyel nőtt így a gyermekorvosok száma vizsgált időszakban 3, ami kielégíti a városi igényeket, azonban az ellátandó gyermekek száma a felnőttekénél nagyobb arányban növekszik. A Göd-újtelepi rendelő a Cserfa utcai rendelőhöz tartozó intézmény. A házi orvos, valamint a gyermekorvos kijárnak. Az orvosi rendelők száma alacsony és a város polarizáltságát követve Göd-alsó és Göd-felső központi területein találhatóak (kivéve egy rendelőt). A rendelők megközelíthetősége jó, de vannak olyan városrészek, amik kifejezetten távol esnek valamennyitől.

**c) 0–7 éves korúak speciális (egészségügyi-szociális-oktatási) ellátási igényeire (pl. korai fejlesztésre, rehabilitációra) vonatkozó adatok**

A 0-7 éves korúak speciális ellátását a Dunakeszi Pedagógiai Szakszolgálat intézménye látja el Göd városában. A főbb ellátási területek: konduktív pedagógiai ellátás, gyógypedagógiai tanácsadás – korai fejlesztés, logopédiai ellátás, gyógytestnevelés valamint nevelési tanácsadás. Ezen területeket a Szakszolgálat szakembereinek tevékenysége lefedi. A városban kevés az ellátásra várakozó gyermekek száma, mindössze 7 gyermek (gyógypedagógiai tanácsadás, korai fejlesztés).

Az ellátásokról az alábbi táblázatok adnak pontos képet:

**4.3.4-1 számú táblázat: Konduktív pedagógiai ellátás**

	Összes	0-2 éves	3-5 éves	5-10 éves
Ellátottak száma:	18	2	13	3
-	13	2	10	1
Ebből csoportos:	5	0	3	2

Tagintézményben:	18	2	13	3
Bölcsődei neveléshez kapcsolódóan:	0			
Óvodai neveléshez kapcsolódóan:	0			
Iskolai oktatáshoz kapcsolódóan:	0			
Gyermekek otthonában:	0			

Forrás: Dunakeszi Pedagógiai Szakszolgálat statisztikai adatai

#### 4.3.4-2. számú táblázat: Gyógypedagógiai tanácsadás, korai fejlesztés

Gyógypedagógiai tanácsadás, korai fejlesztés		
Életkor	Gyermekek száma	Csak egyéni foglalkozás keretében
0-1 éves	9	9
1 éves	13	11
2 éves	34	21
3 éves	24	8
4 éves	4	2
5 éves	0	0
6 éves	0	0
<b>ÖSSZESEN:</b>	<b>84</b>	<b>51</b>
Ebből		
otthoni ellátás	2	
intézményi ellátás	82	
<i>bölcsődében</i>	6	
<i>egyéb intézményben</i>	76	

Forrás: Dunakeszi Pedagógiai Szakszolgálat statisztikai adatai

#### 4.3.3. számú táblázat: Logopédiai ellátás

Probléma	Logopédiai ellátás										
	Óvodába nem járó gyermekek száma	Óvodába járó gyermekek száma	Iskolába járó gyermekek száma	Összesen	Kimaradt	Nem javult	Keveset javult	Részben javult	Lényegesen javult	Beszédhibája megszűnt	
Dadogás	0	0	2	2				2			
Hadarás	0	0	0	0							
Afázis	0	0	0	0							
Megkésett akadályozott beszédfejlődés	7	8		15	1		8	4	2		
Pöszesség	általános	0	35	6	41	2		3	21	13	2
	részleges	0	106	42	148	5	1	6	62	35	39
Diszlexia, diszgráfia	0	0	3	3				3			
Diszkalkulia	0	0	0	0							
Diszfónia	0	0	0	0							
Egyéb	0	3	34	37	1	1	10	19	5	1	
<b>Összesen:</b>	<b>7</b>	<b>152</b>	<b>87</b>	<b>246</b>	<b>9</b>	<b>2</b>	<b>27</b>	<b>111</b>	<b>55</b>	<b>42</b>	

Forrás: Dunakeszi Pedagógiai Szakszolgálat statisztikai adatai



	Óvodás		Iskolás	Összesen
	3 éves	5 éves		
Szűrések száma	140	313	244	697
ebből kiszűrt gyermekek száma:	7	160	49	216
ebből terápiára került gyermekek száma:	7	160	29	196

Forrás: Dunakeszi Pedagógiai Szakszolgálat statisztikai adatai

#### 4.3.4-4. számú táblázat: Gyógytestnevelésben részesülők száma

Gyógytestnevelésben részesülők száma		
Kategorizálás alapján:	II/A csoportba sorolt tanulók száma:	430
	II/B csoportba sorolt tanulók száma:	1
Ellátási forma alapján:	Csoportos foglalkozásban részesülők száma:	416
	Egyéni foglalkozásban részesülők száma:	15
Korosztályi bontás alapján:	Óvodáskorú gyermekek száma:	0
	Általános iskolás korú gyermekek száma:	431
	Középiskolás korú gyermekek száma:	0

Forrás: Dunakeszi Pedagógiai Szakszolgálat statisztikai adatai

A bölcsődébe járó eltérő fejlődésmentet mutató gyermekek ellátása a következőképpen alakul. A bölcsődében az intézmény gyógypedagógusa TSMT (Tervezett Szenzomotoros Tréning) és HRG (Hidroterápiás Rehabilitációs Terápia) mozgásfejlesztést és komplex ellátást végez a neurológus, illetve a szakértői bizottság javaslata alapján. A nem beszélő vagy pszichés fejlődésében elmaradt, problémát mutató bölcsődés gyermekekkel foglalkozik a szakszolgálat logopédusa és pszichológusa. Az órákat a bölcsődébe kijárva, illetve a szülővel a szakszolgálatot ambulánsan felkereső gyermekeket a szakszolgálatban látják el.

A szakszolgálat szakemberei látják el a két óvodát logopédia és fejlesztés területén. Ezen kívül saját pszichológusa is van a két intézményeknek. A Fácán tagegység integráló intézményében saját gyógypedagógusa (szomatopedagógus) látja el a mozgásfejlesztésre kijelölt SNI diagnózisú gyermekeket. Az önkormányzat finanszírozásával a beszéd fogyatékos, érzékszervi fogyatékos és autista gyermekek ellátása valósul meg (SNI). Jelenleg sajnos autistaspecifikus szakember nincsen. A Kincsem Óvodában is önkormányzati finanszírozással valósul meg az SNI, beszéd fogyatékosok fejlesztése.

Végül az iskolában az alsó tagozaton a szakszolgálat logopédusa, fejlesztőpedagógusa és gyógytestnevelője látja el a gyermekeket. Részmunkaidős pszichológiai ellátás valósul meg. Mindkét iskolának saját gyógypedagógusa van az SNI ellátásra. A felmerülő egyéb gyógypedagógiai eseteket utazó gyógypedagógusok látják el.

Sajnos vannak olyan gödi gyermekek, akik súlyos fogyatékoságuk miatt nem tudnak intézményes ellátáshoz csatlakozni. Közülük HRG víziterápián 4 gyermek kap ellátást önkormányzati külön finanszírozásban megbízási szerződéssel alkalmazott egyéni vállalkozó szakemberrel. Emellett preventív tartásjavító gyógytornász foglalkozik az azt igénylőkkel 2020 óta.

**d) gyermekjóléti alapellátások, Biztos Kezdet Gyerekház, Tanoda, gyermekszegénységet csökkentő speciális szolgáltatások;**

2015. évben – a szociális és gyermekvédelmi jogterület reformjaként- a gyermekjóléti szolgáltatás és a családsegítés teljes integrációja valósult meg, melynek keretében a gyermekvédelem első védvonalá, a gyermekjóléti szolgáltatás megerősítést nyert és újszerű feladatmegosztás alakult ki a települések és a járások között. A családsegítés szerepe csökkent, az csak gyermekjóléti szolgáltatással integráltan – egy szervezeti és szakmai egységben – működhet: települési szinten a család- és gyermekjóléti szolgálat, járási szinten a család- és gyermekjóléti központ keretében. Az integráltan létrejövő szolgáltatás település szinten elérhető kötelező szolgáltatás lett, az ellátandó terület nagysága (járás/település) szerint differenciált szolgáltatási tartalommal. Az új feladatmegosztás a következők szerint alakult ki:

- a települési önkormányzatok feladatkörében maradt a lakóhely szintű minimumszolgáltatások, általános segítő feladatok biztosítása.
- a hatósági feladatokhoz kapcsolódó, gyermekek védelmére irányuló tevékenységek, valamint a speciális szolgáltatások biztosítása a járásszékhelyek települési önkormányzataihoz került.

Új intézményi formaként jelent meg a család- és gyermekjóléti szolgálat (településeken), valamint a család- és gyermekjóléti központ (járásszékhelyeken); ez utóbbihoz kerültek átcsoportosításra a speciális szaktudást igénylő feladatok, valamint a hatósági feladatokhoz kapcsolódó tevékenységek, továbbá a központok új gyermekjóléti feladataként jelent meg 2018. január 1-jei hatálybalépéssel az óvodai és iskolai szociális segítő tevékenység. Az új feladatmegosztás fokozott együttműködés kialakítását követelte meg a szolgálatok és a központok között, valamint a központok részéről szakmai támogatás nyújtását írja elő a Gyvt. a szolgálatok irányába. A két intézménytípus között hierarchikus irányítási kapcsolat nincs.

A gyermekjóléti szolgáltatást Gödön az Alapszolgáltatási Központ kereteibe integráltan a Család és Gyermekjóléti Szolgálat látja el külön telephellyel. Göd Város esetében a Gyermekjóléti Központ Dunakeszin a Humánszolgáltatási Központ keretén belül működik. Egyedi munkamegosztás alakult ki azonban a két intézmény között, ugyanis a törvényben foglalt kötelező feladatain túl – megállapodás alapján - a Gödi Család és Gyermekjóléti Szolgálat ellát olyan plusz feladatokat is, amelyekre a jogszabály a Dunakeszi Gyermekjóléti Központot kötelezi. Ilyen szolgáltatások: kapcsolatügyelet (2016. október 15-től Göd tekintetében a Gödi Szolgálat látja el), pszichológiai tanácsadás, jogsegélyszolgálat, fejlesztő pedagógiai ellátás.

Vizsgált időszakban Göd Városában sem Biztos Kezdet Gyerekház, sem Tanoda nem működött.

**4.3.5a-1. számú táblázat – gondozók száma**

Gondozók száma	2017	2018	2019	2020	2021	2022
Gyermekjóléti szolgáltatás	5	5	4	4	5	5

Forrás: Éves statisztika Gödi Alapszolgáltatási Központ

A gondozók száma 2017-18 évben 5 fő volt, ezt követően 4 főre csökkent, az álláshely két évig nem került betöltésre. Tekintettel azonban a megnövekedett feladatokra és munkateherre az Alapszolgáltatási Központ által betöltésre került ismét az álláshely, így 2021 és 2022 évben ismét 5 főre növekedett a gondozók száma.

Az éves esetszámokról, valamint a veszélyeztetettség okairól ad képet a következő táblázat:

**4.3.5a-2. számú táblázat – gondozási esetszámok – veszélyeztetettség okai**

MUTATÓ	2017	2018	2019	2020	2021	2022
0-5 év közötti fiú	10	16	12	6	5	6
0-5 év közötti lány	8	12	9	6	7	6
6-13 év közötti fiú	31	31	35	30	31	32
6-13 év közötti lány	22	34	42	42	34	33
14-17 év közötti fiú	17	22	29	20	15	13
14-17 év közötti lány	25	27	33	25	19	21
<b>Összes ellátott (esetszám):</b>	<b>113</b>	<b>142</b>	<b>160</b>	<b>129</b>	<b>111</b>	<b>111</b>
<b>Veszélyeztetett kiskorúak száma:</b>	<b>168</b>	<b>201</b>	<b>160</b>	<b>129</b>	<b>111</b>	<b>115</b>
Ebből veszélyeztetettség okai:						
- környezeti ok:	100	149	91	100	62	64
- magatartási ok:	19	30	34	4	25	23
- anyagi ok:	43	1	10	1	4	5
- egészségi :	6	21	25	24	24	29

Forrás: Gyermekvédelmi feladatok átfogó értékelései (önkormányzati adatok)

A vizsgált időszakban az esetszámok 113-160 között szóródnak, ami alacsonyabb az előző vizsgált időszaknál (148-184). Az évek az ellátotti esetszámok tekintetében hullámzó értékeket mutatnak, azonban megfigyelhető a pandémiát követően az egyértelmű csökkenés mind esetszám, mind a veszélyeztetett kiskorúak vonatkozásában. A veszélyeztetett kiskorúak száma 2017-2018 évben egyértelmű emelkedést mutat, azonban az időszak végére ismét visszaesés tapasztalható. A vizsgált időszakot megelőző időszakhoz képest a veszélyeztetett kiskorúak számának csökkenése figyelhető meg. Itt is elmondható, ami a fejezet elején (4.1.), hogy magas a látencia. 2020 és 2021 évben a látenciát tovább növelte a pandémia miatt bevezetett különleges jogrend, a folyamatos otthon tartózkodások, az otthoni munkavégzés, a távoktatás. A családok összezárva voltak kénytelenek hónapokon keresztül élni. A nyilvántartott veszélyeztetett kiskorúak száma jelentősen visszaesett a 2020 évben, amely folyamat folytatódott a következő évben. Ez betudható a lezárásoknak és annak, hogy a Család- és Gyermekjóléti Szolgálat (mint máshol is az országban) a „frontvonalban” kényszerültek mindennapi segítséget nyújtani az időseknek, a rászorulóknak, a betegséggel küzdőknek, akik máshonnan már nem várhattak segítséget. Mivel a lezárások miatt a gyermekek nappali ellátása, valamint az oktatás sem intézményi ellátás keretében működött, így a Szolgálathoz nagyon kevés jelzés érkezett. A látencia tehát ebben az évben volt megbecsülhetően a legnagyobb.

Szintén elmondható az a megállapítás, ami az előző vizsgált időszak közepén jelentkezett és állandósult, mint tendencia. A Szolgáltatnál megnövekedett azon középosztálybeli családok száma, akik anyagi problémákkal küszködnek. A családi egy főre jutó jövedelem épphogy meghaladja a támogatásokhoz szükséges jogszabályi jövedelemhatárt, így elesnek a pénzügyi és természetbeni támogatásoktól (különösképpen a rendszeres gyermekvédelmi kedvezménytől ami több

jogosultságot is hordoz magában, úgy mint ingyenes étkeztetés.. stb.) Ez a társadalmi réteg jelentős közüzemi tartozásokat halmoz fel és napi problémát okoz számukra a gyermek étkeztetése, valamint ruháztatása. Olyan családok jelentek meg a Szolgálat látószögében és kérték a segítséget, amelyek eddig önerőből tudták megoldani ezen problémákat. A tendencia (bár lelassulva) de tovább erősödött az időszak végére.

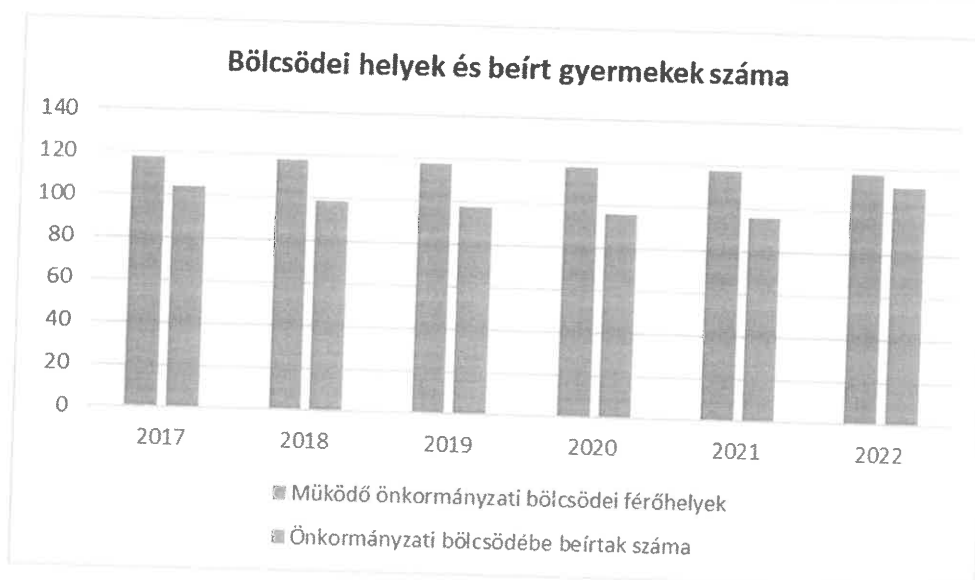
A pszichés zavarokat mutató gyermekek száma a vizsgált időszakban is tovább növekedett. A pszichológusi ellátás minden évben meghaladta az előző évek ellátási számát. Sajnos nagy probléma az, hogy a 2013-ban Dunakeszi Járási Hivatalhoz került gyámügyi hatósági hatáskörök ügyintézésére nincs helyben lehetőség. A Járási Hivatal nem tudja biztosítani a gödi kihelyezett ügyintézését, így minden egyes hatósági ügygel (pl. védelembe vétel, nevelésbe vétel, ideiglenes hatályú elhelyezés), Dunakeszire kell menni a klienseknek.

e) **gyermekek napközbeni ellátásai, bölcsődei ellátás;**

**4.3.3. a.) számú táblázat - Bölcsődék és bölcsődébe beíratott gyermekek száma**

Év	Működő, önkormányzati bölcsődei férőhelyek száma	Önkormányzati bölcsődébe beírt gyerekek száma
	db	Fő
2017	118	104
2018	118	99
2019	118	98
2020	118	96
2021	118	96
2022	118	112

Forrás: Önkormányzati és intézményi adatgyűjtés



4.3.3. b.) számú táblázat - Bölcsődék és bölcsődébe beíratott gyermekek száma

Év	Működő munkahelyi bölcsődei férőhelyek száma (TS 126)	Munkahelyi bölcsődébe beírt gyerekek száma (TS 122)	Működő családi bölcsődei férőhelyek száma (TS 125)	Családi bölcsődébe beírt gyerekek száma (TS 121)	Működő mini bölcsődei férőhelyek száma (TS 127)	Mini bölcsődébe beírt gyerekek száma (TS 123)	Működő (összes) bölcsődei férőhelyek száma (TS 124)	Bölcsődébe (összes) beírt gyermekek száma (TS 120)
	db	Fő	db	Fő	db	Fő	db	Fő
2017	0	0	0	0	0	0	118	104
2018	0	0	0	0	0	0	118	99
2019	0	0	0	0	0	0	118	98
2020	0	0	0	0	0	0	118	96
2021	0	0	0	0	0	0	118	96
2022	0	0	0	0	0	0	118	112

Forrás: TeIR, KSH Tstar

Az intézményi ellátottságra a városban a férőhelyhiány nyomja rá a bélyegét. Ez végigkíséri mind a bölcsőde, mind az óvodai és általános iskolai intézményi ellátásokat. A bölcsődei férőhelyek jelentősen bővültek az Oázis lakóparkban megépült új bölcsőde épülettel, azonban a férőhelyek száma már a megépülés évében sem elégítette ki teljes mértékben a lakossági igényeket. Az évek során ez a helyzet tovább romlott. A bölcsődei férőhelyek száma korlátozott, az igények meghaladják a nyújtott szolgáltatás volumenét. Az óvodák száma (ezzel együtt a férőhelyek száma) jelentős bővülésen ment keresztül a 2012-2017 időszakban. Az önkormányzati óvodák egy teljes telephellyel bővültek, valamint az évek során új magánóvodák is nyíltak a meglévők mellé. A lakossági igényeket azonban még mindig nem teljes mértékben elégíti ki a férőhelyek száma, így az Önkormányzat anyagilag is támogatta a magánóvodákat a férőhelyhiány kezelése céljából.

Külön ki kell térni egy sajátos korrekciós tényezőre a férőhelyek kapcsán. Az ún. SNI (sajátos nevelési igényű gyermek/tanuló) státusz azt eredményezi, hogy a férőhelyek vonatkozásában az ilyen státuszú gyermeket/tanulót két főként kell nyilvántartani, ami azt jelenti, hogy a férőhelyek telítettsége ennek kapcsán némi torzulást mutat.

Jól kezelte a férőhelyhiányt a családi napközök növekvő száma, ami az előző vizsgált időszakban megfigyelhető volt. A gyermekek napközbeni ellátásának minősült ugyanis a bölcsődei és óvodai ellátásban nem részesülő, továbbá az iskolai oktatásban részesülő gyermeknek az iskola nyitvatartási idején kívüli, valamint az iskolai napközit vagy tanulószobai ellátást igénybe nem vevő gyermek családi napköziben történő, nem közoktatási célú ellátása. A családi napközi a családban nevelkedő gyermekek számára nyújtott életkoruknak megfelelő nappali felügyeletet, gondozást, nevelést, étkeztetést és foglalkoztatást. Sajnos 2015. évtől – jogszabályváltozás miatt - a családi napközök megszűntek (teljes kivezetésükre 2017. január 1-én került sor), helyüket a napközbeni gyermekfelügyelet vette át. Az igény azonban – a 2015-ben bevezetett kötelező óvodai nevelés miatt – jelentéktelennek bizonyul.

Az óvodai férőhelyek hiányát szintén hatékonyan kezeli a magánóvodák működése, amelyet az Önkormányzati is támogat. Gödön 4 magánóvoda is működik. A Kuckó Óvoda 25, a Waldorf Óvoda és a Csiga-Biga Óvoda szintén 25 férőhellyel, valamint az Ugri-Bugri Óvoda 50 férőhellyel járul hozzá a férőhelyhiány kezeléséhez.

Az általános iskolák gyakorlatilag maximális osztálylétszámmal működnek. Megfigyelhető, hogy a tanulói létszám progresszíven növekszik, különös tekintettel a felső tagozatosokra. A vizsgált időszakot megelőző időszakban (2008-2012) az alsó tagozatosok száma növekedett ilyen ütemben, így 5 év elteltével most már a felső tagozatosoknál jelentkezik ez a korosztály. Az általános iskolások összesített száma nemcsak a gödi három általános iskola adatait tartalmazza, hanem azon tanulók létszámát is, akik nem gödi iskolába járnak, valamint azokat is, akik gyógypedagógiai oktatásban részesülnek (ezért mutat eltérést a 4.4 fejezet a) pontjában foglalt évfolyamos bontás összes létszámától). Az iskolák megközelítésére a város polarizáltságának okán szintén jellemző, hogy bizonyos városrészek távol esnek tőlük

#### **f) gyermekvédelem:**

Göd városában a gyermekvédelem intézményes keretek között, kiterjedt jelzőrendszeri hálózat útján valósul meg. A veszélyeztetettség észlelésekor jelzőrendszer működésbe lép és a jelzés eljut a megfelelő fórumokig. A jelzőrendszert a Gyermekjóléti Szolgálat fogja össze, amely éves szinten egy jelzőrendszeri konferenciát, valamint 5 szakmaközi értekezletet tart, különböző témakörökben. A jelzőrendszer tagjai, az iskolák, óvodák és bölcsőde gyermekvédelmi felelősei, a védőnők, a gyermekorvosok, a helyi rendőrség parancsnoka, valamint maga a gyámhatóság. Minden évben kétszer a jelzőrendszeri megbeszélések a Dunakeszi Humánszolgáltatási Központ helyszínén zajlanak.

2012. év végéig a gyámhatóságnak két formája létezett a városban, az egyik a jegyzői gyámhatóság, amely főként a védelembé vételt, a családból való kiemelés és ideiglenes hatályú elhelyezést végezte. A városi gyámhivatal végezte többi gyámhatósági szakfeladatot közöttük az átmeneti nevelésbe vételt, a tartós nevelésbe vételt, az örökbe fogadást, kapcsolattartási ügyeket. 2013 évtől a gyámhatóságokat összevonták és járási szintre emelték. (ld. d) pontban foglaltak)

A gyámhatósági ügyek eseteit vizsgálva megállapítható, hogy Gödön a vizsgált időszakban megszorodtak a gyermek magatartásából fakadó szükséges intézkedések mellett a szülők magatartásából fakadó intézkedések is. Emelkedett az igazolatlan iskolai mulasztásból eredő gyámhatósági intézkedések száma, akárcsak a szülők közötti konfliktusok miatti intézkedések száma. A hatékonyság biztosítása érdekében 2012-ig sok esetben tartott a Gyermekjóléti Szolgálat család- vagy esetkonzultációt a jegyzői gyámhatóság jelenlétében. Ez 2013. évtől a Dunakeszi Humánszolgáltatási Központ székhelyén zajlik.

A változások pozitív hozadékáról is be kell számolnunk - az átalakulás kapcsán nagyobb szakmai együttműködés alakult ki (információcsere) a környékbeli települések szociális szolgáltatást nyújtó szakembereivel. Elmondható, hogy a gödi munkatársak mind tárgyi feltételekben, munkakörülményekben - mind juttatásokban elismertebbek, mint a kistérségben, vagy már járásokban is.

A családsegítő és gyermekjóléti szolgálatok összevonása – akárcsak országos szinten úgy Gödön is – a klasszikus családsegítés feladatkörét háttérbe szorította. A súlypont egyértelműen a gyermekjóléti feladatokra tevődött át. A Gödi Alapszolgáltatási Központban a klasszikus családsegítői feladatokat egy személy látja el (egyben a szakmai vezető is a Szolgálatnál).

**g) Krízishelyzetben igénybe vehető szolgáltatások;**

**4.4.5. számú táblázat - Krízishelyzetben igénybe vehető szolgáltatások**

év	önkormányzati anyaotthon a településen	önkormányzati anyaotthon a település 50 km-es körzetében	Nem önkormányzati (egyházi, alapítványi) anyaotthon a településen	Nem önkormányzati (egyházi, alapítványi) anyaotthon a település 50 km-es körzetében
2017	0	2	0	0
2018	0	2	0	0
2019	0	2	0	0
2020	0	2	0	0
2021	0	2	0	0
2022	0	2	0	0

Forrás: Helyi adatgyűjtés

Krízishelyzet esetén (családon belüli bántalmazás, gyermek vagy anya sérelmére elkövetett bűncselekmény stb.) a város 50 km-es körzetében két intézmény vehető igénybe, az egyik Erdőkertesen található, a másik Budapesten. A budapesti Országos Krízisellátó Szervezet működtetésében több magánháznál lehet krízis esetén igénybe venni szolgáltatást, azonban ezen címeket a szervezet titkosan kezeli. A táblázat némi pontosítást igényel, ugyanis nem beszélhetünk klasszikus anyaotthonokról, hanem családok átmeneti otthonáról. Mindazonáltal elmondható, hogy ezen intézmények tekintetében a helyhiány a jellemző.

**h) egészségfejlesztési, sport-, szabadidős és szünidős programokhoz való hozzáférés;**

A város sport koncepcióval is rendelkezett, amely látókörébe vonta az iskola rendszeren belüli (benne a gyógytestneveléssel), valamint azon kívüli sporttevékenységeket. Az iskolarendszeren belül a gyermekek számos edzésen vehetnek részt az iskola szervezésében, ezen kívül igazolt szakosztályi versenysportban is részt vehet a Gödi SE szervezésében (12 szakosztály). A már említést nyert két nagy jelentőségű tömegsport program, a Belépés Családostul programsorozat valamint a Fétis Crossfutás és Családi Nap, mint rendezvény szintén rendelkezésre áll a gyermekek számára is.

Göd Kupa - A Dunakanyar egyik legrangosabb vízi rendezvénye, a Göd Kupa, melyet 1994 óta rendeznek. A kajak- és kenufutások résztvevőit minden évben lelkes szurkolótábor bíztatja.

Gödi Fétis Crossfutás és Búzaszem Hagyományörző Délután - Minden sportolni vágyó fiatal, óvodás, iskolás, kisgyerek, nagy gyerek, szülő, nagyszülő részt vehet a futásban, focimérkőzéseken, egyéni és csoportos nevezéssel. Ingyen zsíros kenyér, gyümölcs, frissítő vár minden nevezőt! Minden induló Fétis Cross pólót kap. A közös délelőtti sportprogram délután a Búzaszem Iskolában folytatódik kirakodóvásárral, kézműves foglalkozásokkal, néptáncbemutatókkal, tánc házzal.

Népművészeti és Képzőművészeti Alkotótábor 1993 óta rendezi meg a József Attila Művelődési Ház kéthetes táborát kerámia, rajz, tűzzománc, szobrász, kis kézműves, ötvös osztályokban. Regionális Néptánc Találkozó Népzenei Fesztivál és Gyereknapi - Több mint egy évtizede minden év május utolsó szombatján a gödi művelődési ház látja vendégül a régióban

működő néptáncegyütteseket. Évente kb 15 településről várjuk a gyermek és felnőtt néptánc csoportokat. Az egész nap folyamán a csoportok fellépései mellett színvonalas népzenei együttesek adnak koncertet, gyermekműsorok színesítik a napot. A nagyszínpadon este neves előadóművészek adnak koncertet.

Szent István-napi rendezvények - Minden évben megrendezésre kerülő nagyszabású városi 2 napos rendezvény, ahol neves fellépőművészek, együttesek várják az érdeklődőket, kirakodóvásárral, ugrálóvárral, kézműves foglalkozásokkal, bábjátékokkal, gyerekprogramokkal, büfével, tűzijátékkal, utcabállal.

Madarak és Fák napja - A Duna-part Nyaralóházak területén 1994 óta rendezik meg a gödi Madarak és Fák Napját. A szervezők minden évben lelkesen várják a természetszerető gyerekeket és felnőtteket gyermekrajz-versennyel, ásványbemutatóval, odúkészítéssel, sportprogramokkal, táncbemutatókkal, állatsimogatóval, tudáspróbával, solymászbemutatóval, ismeretterjesztő előadásokkal.

Magyar Kultúra Napja - minden évben január 22-én gálaműsorral ünnepli a város azokat a pedagógusokat, könyvtárosokat, művészeket és népművelőket, akiket saját munkatársaik jelölnek az „Év pedagógusa”, „Művészetoktatásért, kultúráért és nevelésért”, valamint a „Göd Város Alkotó és előadóművésze” kitüntetésre.

Szüreti Lovas Fesztivál és Bográcsfőző verseny - 2007-ban került először megrendezésre, azóta minden évben 40-50 lovas és 15-20 hintó és lovaskocsi felvonulásával indul, amelyek évente különböző útvonalakon haladnak át a városon Felsőgödön, az alsógödi Feneketlen tó melletti sportpályára. Itt a felvonulással egyidőben bográcsfőző verseny zajlik. A bográcsfőző versenyen évente 15-20 csapat vesz részt. A helyszínen kézműves foglalkozások, sportprogramok és különböző játékok, néptánc és népzenei előadások biztosítják a látogatók jó kedvét.

Kulturális Örökség Napok - országos programsorozat - Minden év szeptember harmadik hétvégéjén változatos programok kerülnek megrendezésre: kulturális örökség séta, kiállításmegnyitó, nyitott diplomák napja, előadások és koncertek, melyek bemutatják a gödön élő művészeket, alkotókat, művészeti csoportokat. Ünnepváró Napok - december hónap minden hétvégéjén szervezünk programokat a településen élő minden korosztály részére.

Természetesen itt is elmondható, hogy 2020-2021. évben a programok jó része a pandémia miatt nem került megrendezésre, azonban amint helyreállt a rend a rendezvénysorozatok ismét a régi megszokott rendben kerülnek megrendezésre.

A szabadidő tartalmas eltöltésére, valamint az egészség megőrzésére, a mozgás, a természet szeretetére való edukálás fontos súlypont a gyermekközpontú szemlélet során. Az iskolás korú gyermekeknek szervezett délutáni sport- és rekreációs szabadidős tevékenységek fontos szerepet töltenek be ezen területen. Tömegsport rendezvények, edzések, szabadidős programok színtereinek, helyszíneinek kialakítása szükséges, különös tekintettel a Duna melletti adottság kihasználására (hosszú Duna-parti szakasz a városban). Játsszóterek, sportpályák, sportklubok helyszínéül szolgáló területek kialakítása révén további lehetőségek nyílnak ezen célok megvalósítására. A rendezvények, sportolási lehetőségek, szabadidős programok tartalmas eltöltésére való lehetőségek a családon belül a nők célcsoportra nézve is kedvező hatással vannak, tekintve a családon belüli szerep, valamint a munkavállalói kötelezettségek összehangolását.

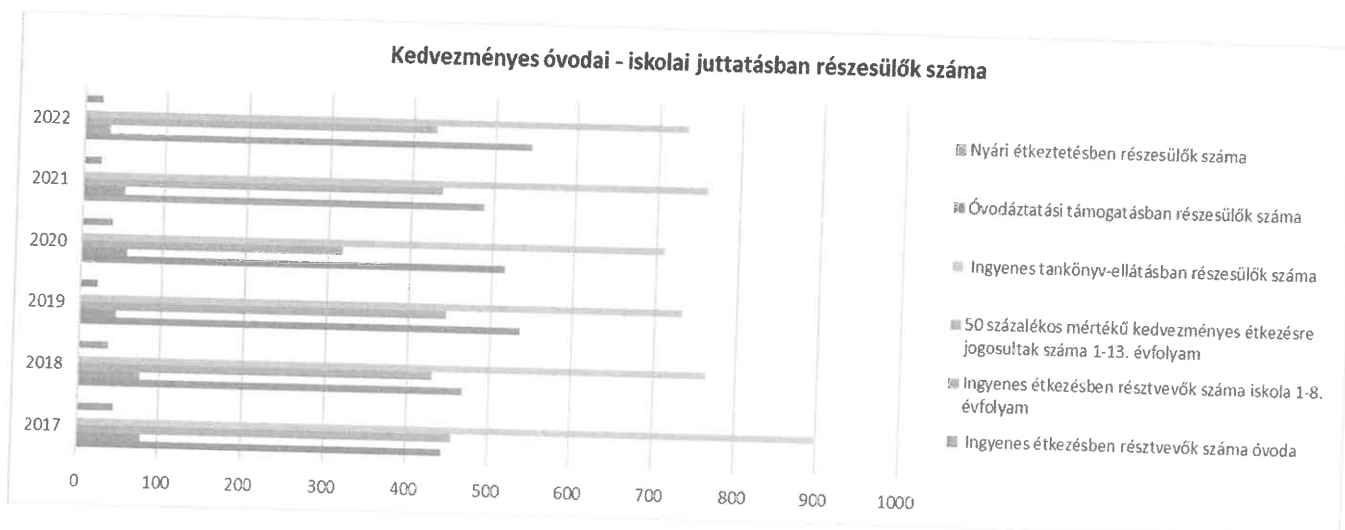


i) gyermekétkeztetés (intézményi, hétfégi, szünidei):

**4.1.4. számú táblázat – Kedvezményes óvodai - iskolai juttatásokban részesülők száma**

Év	Ingyenes étkezésben résztvevők száma óvoda	Ingyenes étkezésben résztvevők száma iskola 1-8. évfolyam	50 százalékos mértékű kedvezményes étkezésre jogosultak száma 1-13. évfolyam	Ingyenes tankönyv-ellátásban részesülők száma	Óvodáztatási támogatásban részesülők száma	Nyári étkeztetésben részesülők száma
	Fő	Fő	Fő	Fő	Fő	Fő
2017	444	78	456	899	megszűnt	44
2018	467	76	430	765	megszűnt	36
2019	537	45	445	734	megszűnt	21
2020	516	56	317	710	megszűnt	37
2021	488	51	437	760	megszűnt	21
2022	545	32	428	734	megszűnt	21

Forrás: TeIR, KSH Tstar, Önkormányzati adatok



Itt is elmondható mindaz, ami a 4.1. számú fejezetcím d) pontjában is említést nyert. Ami kiemelendő itt is, hogy az óvodai normatív ingyenes étkeztetés kiterjesztése ugrásszerűen növelte meg a jogosultak számát (2015). Amennyiben a jogosultak számát összehasonlítjuk az óvodába beírt gyermekek számával (4.4.2. sz. táblázat), láthatóvá válik, hogy 2017. évre a beiratkozott óvodások több mint fele ingyenes étkezésben részesül. Ugyanez nem mondható el az általános iskolai normatív étkezési kedvezményről. A tankönyvellátás 2017 évben már gyakorlatilag az egész általános iskolai oktatásban megvalósult. A további elemzéseket ld. 4.1. fejezet d) pontjában.

j) eltérő kultúrájú, vagy a hátrányos és nem hátrányos helyzetű gyermekcsoportok közötti programok;

Göd Város Önkormányzata külön nem szervez programokat eltérő kultúrájú, illetve hátrányos és nem hátrányos helyzetű gyermekcsoportok között külön érzékenyítő, vagy felzárkóztató céllal. Az integráció jegyében a közösségi szervezett programok (sport, kulturális, szabadidős, szünidős) minden érdeklődő számára rendelkezésre állnak. Ezzel kapcsolatban ld. a h) pontban foglalt elemzést.

**k) hátrányos megkülönböztetés, az egyenlő bánásmód követelményének megsértése a szolgáltatások nyújtásakor;**

Göd város tekintetében semmilyen hivatalos adat nem áll rendelkezésre arról, hogy az egészségügyi, valamint szociális illetőleg oktatási szolgáltatások területén történt e hátrányos megkülönböztetés.

**l) előnyben részesítés, hátránykompenzáló juttatások, szolgáltatások az ellátórendszerek keretein belül.**

Az Önkormányzat – a pozitív diszkrimináció hatékony, de normatív alkalmazásával – számos olyan támogató, felzárkóztató intézkedést szervez (helyi jogalkotás, programszervezés, pályázatok, intézményi ellátások ... stb. területén), amely alkalmas arra, hogy hátrányos családi, szociális, kulturális, jövedelmi helyzetből, körülmények közül érkező gyermekek hatékony beilleszkedését, integrációját segítse.

Az Önkormányzat helyi utazási kedvezményt biztosít a helyi tömegközlekedésen belül az azt igénylő általános illetőleg középiskolás tanulók részére. Táboroztatási kedvezményt biztosít a rászorult gyermekek számára a nyári napközis tábor keretén belül, (a hátrányos helyzetűnek minősülő gyermekek részére ingyenes a táborozás), továbbá pályázat útján minden évben részt vesz a nyári gyermekétkeztetésben.

Az Önkormányzat 2010-2015-ig működtette a Biztos Kezdet Programon belül a Gyermekeházat. A Biztos Kezdet Gyerekház célja a szocio-kulturális hátrányokkal küzdő, elsősorban a hátrányos helyzetű, vagy halmozottan hátrányos helyzetű gyermekek egészséges fejlődésének biztosítását támogató, fejlődési lemaradását kompenzáló, a szülői kompetenciákat erősítő, a szülő és különösen az óvodáskort még el nem ért gyermek számára együttesen biztosított társadalmi felzárkózást segítő preventív szolgáltatás biztosítása volt. A Gyermekeház – igény hiányában – megszüntetésre került.

A Család és Gyermejkölési Szolgálat keretén belül kerül megszervezésre a fejlesztő korrepetálás, amely Szolgálat ügyfélkörébe tartozó hátrányos helyzetű gyermekek tanulmányainak fejlesztő jellegű segítése, valamint a magántanulói státuszba került tanulók felkészítése. A gyermekpszichológusi tanácsadás szintén több éve a Szolgálat keretén belül valósul meg, egyre emelkedő ellátási esetszámban.

**4.4 A kiemelt figyelmet igénylő gyermekek/tanulók, valamint fogyatékkal élő gyerekek közoktatási lehetőségei és esélyegyenlősége**

**a) a hátrányos, illetve halmozottan hátrányos helyzetű, valamint sajátos nevelési igényű és beilleszkedési, tanulási, magatartási nehézséggel küzdő gyermekek/tanulók óvodai, iskolai ellátása, a köznevelési intézménybe és más településen található fejlesztő programokra való eljutás módja, lehetőségei;**

A hátrányos és halmozottan hátrányos helyzetű óvodás gyermekek, általános iskolai és középiskolai tanulók számáról a következő táblázatok adnak betekintést.

4.4. a) 1.számú táblázat - Hátrányos és halmozottan hátrányos helyzetű óvodás gyermekek

Év	Óvodába beírt gyermekek száma (gyógypedagógiai neveléssel együtt) (TS 087)	Hátrányos és halmozottan hátrányos helyzetű óvodás gyermekek száma (gyógypedagógiai neveléssel együtt) (TS 092)	Hátrányos és halmozottan hátrányos helyzetű óvodás gyermekek aránya az óvodás gyermekekben belül (TS 093)
	Fő	Fő	%
2017	661	11	1,49
2018	738	2	0,26
2019	770	7	0,87
2020	802	16	2,00
2021	729	4	0,52
2022	760	6	0,78

Forrás: TeIR, KSH Tstar

4.4. a) 2. számú táblázat - Hátrányos és halmozottan hátrányos helyzetű általános iskolai tanulók

Év	Általános iskolai tanulók száma a nappali oktatásban	Hátrányos és halmozottan hátrányos helyzetű általános iskolai tanulók száma (gyógypedagógiai oktatással együtt) (TS 094)	Hátrányos és halmozottan hátrányos helyzetű tanulók aránya az általános iskolai tanulókon belül (TS 095)
	Fő	Fő	%
2017	n.a.	30	1.58
2018	1855	39	2.06
2019	1841	21	1.11
2020	1885	26	1.35
2021	1871	19	0.97
2022	1854	18	0.98

Forrás: TeIR, KSH Tstar, Önkormányzati és intézményi adatgyűjtés

4.4. a) 3. számú táblázat - Hátrányos és halmozottan hátrányos helyzet a középszintű oktatásban

Év	Hátrányos és halmozottan hátrányos helyzetű gimnáziumi tanulók száma (TS 096)	Hátrányos és halmozottan hátrányos helyzetű tanulók aránya a gimnáziumi tanulókon belül (TS 097)	Hátrányos és halmozottan hátrányos helyzetű szakközépiskolai tanulók és hátrányos helyzetű szakiskolai és készségfejlesztő iskolai tanulók száma a nappali oktatásban (TS 098)	Hátrányos és halmozottan hátrányos helyzetű szakközépiskolai tanulók és hátrányos helyzetű szakiskolai és készségfejlesztő iskolai tanulók aránya a tanuló számához viszonyítva (TS 099)	Hátrányos és halmozottan hátrányos helyzetű szakgimnáziumi tanulók száma (TS 100)	Hátrányos és halmozottan hátrányos helyzetű tanulók aránya a szakgimnáziumi tanulókon belül (TS 101)
	Fő	%	Fő	%	Fő	%
2017	0	n.a.	0	0	0	n.a.
2018	0	n.a.	0	0	0	n.a.
2019	0	n.a.	0	0	0	n.a.
2020	0	n.a.	n.a.	n.a.	n.a.	n.a.
2021	0	n.a.	n.a.	n.a.	n.a.	n.a.
2022	n.a.	n.a.	n.a.	n.a.	n.a.	n.a.

Forrás: TeIR, KSH Tstar

4.4. a) 4. számú táblázat - Hátrányos és halmozottan hátrányos helyzet		
Év	Megállapított hátrányos helyzetű gyermekek és nagykorúvá vált gyermekek száma (TS 114)	Megállapított halmozottan hátrányos helyzetű gyermekek és nagykorúvá vált gyermekek száma (TS 113)
	fő	fő
2017	102	0
2018	82	0
2019	63	0
2020	55	0
2021	39	0
2022	46	0

Forrás: TeIR, KSH Tstar



### Fogalmak:

#### **Kiemelt figyelmet igénylő gyermek, tanuló:**

- a) különleges bánásmódot igénylő gyermek, tanuló:
  - aa) sajátos nevelési igényű gyermek, tanuló,
  - ab) beilleszkedési, tanulási, magatartási nehézséggel küzdő gyermek, tanuló,
  - ac) kiemelten tehetséges gyermek, tanuló,
- b) a Gyvt szerint hátrányos és halmozottan hátrányos helyzetű gyermek, tanuló, (Nkntv. 4.§ 13. pont)

**Hátrányos helyzetű (HH):** az a rendszeres gyermekvédelmi kedvezményre jogosult gyermek és nagykorúvá vált gyermek, aki esetében az alábbi körülmények közül egy fennáll: \_

a) a szülő vagy a családbafogadó gyám alacsony iskolai végzettsége, ha a gyermeket együtt nevelő mindkét szülőről, a gyermeket egyedül nevelő szülőről vagy a családbafogadó gyámról - önkéntes nyilatkozata alapján - megállapítható, hogy a rendszeres gyermekvédelmi kedvezmény igénylésekor legfeljebb alapfokú iskolai végzettséggel rendelkezik,

b) a szülő vagy a családbafogadó gyám alacsony foglalkoztatottsága, ha a gyermeket nevelő szülők bármelyikéről vagy a családbafogadó gyámról megállapítható, hogy a rendszeres gyermekvédelmi kedvezmény igénylésekor az Szt. 33. §-a szerinti aktív korúak ellátására jogosult vagy a rendszeres gyermekvédelmi kedvezmény igénylésének időpontját megelőző 16 hónapon belül legalább 12 hónapig álláskeresőként nyilvántartott személy,

c) a gyermek elégtelen lakókörnyezete, illetve lakáskörülményei, ha megállapítható, hogy a gyermek a településre vonatkozó integrált településfejlesztési stratégiában szegregátumnak nyilvánított lakókörnyezetben vagy félkomfortos, komfort nélküli vagy szükséglakásban, illetve olyan lakáskörülmények között él, ahol korlátozottan biztosítottak az egészséges fejlődéséhez szükséges feltételek.

(Gyvt. 67/A.§ (1))

**Halmazottan hátrányos helyzetű (HHH):**

a) az a rendszeres gyermekvédelmi kedvezményre jogosult gyermek és nagykorúvá vált gyermek, aki esetében az (1) bekezdés a)-c) pontjaiban meghatározott körülmények közül legalább kettő fennáll,

b) a nevelésbe vett gyermek,

c) az utógondozói ellátásban részesülő és tanulói vagy hallgatói jogviszonyban álló fiatal felnőtt.

(Gyvt. 67/A.§ (2))

A hátrányos és halmazottan hátrányos helyzetű jogosultság feltételei komoly változáson mentek keresztül. A fogalmak kezdetekben csak az Nkntv-ben szerepeltek és ennek alapján hátrányos helyzetűnek számított valamennyi rendszeres gyermekvédelmi kedvezményben részesülő tanuló, halmazottan hátrányosnak ezen felül az minősült, akinek szülője nyilatkozatot nyújtott be arról, hogy nem végezte el az általános iskola 8 osztályát. 2015. évi jogszabályváltozás ezt a területet is érintette. Ettől az évtől a két fogalom bekerült a Gyvt-be és egységesedett, valamint szigorodott a fentiek szerint. Ez azt eredményezte, hogy jelentősen megcsappant a HH és HHH gyermekek száma Gödön (is).

**Beilleszkedési, tanulási, magatartási nehézséggel küzdő gyermek, tanuló:** az a különleges bánásmódot igénylő gyermek, tanuló, aki a szakértői bizottság szakértői véleménye alapján az életkorához viszonyítottan jelentősen alulteljesít, társas kapcsolati problémákkal, tanulási, magatartásszabályozási hiányosságokkal küzd, közösségbe való beilleszkedése, továbbá személyiségfejlődése nehezített vagy sajátos tendenciákat mutat, de nem minősül sajátos nevelési igényűnek,

(Nkntv. 4.§ 3. pont)

**Aránytalan teher:** ha a nevelés, a nevelés-oktatás körülményei az átlagos körülményekhez képest - a gyermek, a tanuló életkorát és sajátos nevelési igényeit figyelembe véve - lényegesen nehezebbek vagy jelentős költségnövekedést okoznak a gyermeknek, tanulóknak vagy a szülőnek,

(Nkntv. 4.§ 2. pont)

## Az esélyegyenlőség jogszabályi érvényesülése

Az egyenlő bánásmód követelménye kiterjed minden olyan nevelésre, oktatásra, képzésre, amely államilag jóváhagyott vagy előírt követelmények alapján folyik, vagy amelynek megszervezéséhez az állam közvetlen normatív költségvetési támogatást nyújt, illetve amelyhez közvetve – így különösen közterhek elengedése, elszámolása vagy adójóváírás útján – hozzájárul.

Az Ebktv. alapján mindenkit egyenlő bánásmód illet meg az oktatással és képzéssel kapcsolatban, így különösen az oktatásba történő bekapcsolódás feltételeinek meghatározása, a felvételi kérelmek elbírálása, az oktatás követelményeinek megállapítása és a követelménytámasztás, a teljesítmények értékelése, az oktatáshoz kapcsolódó szolgáltatások biztosítása és igénybevétele, az oktatással összefüggő juttatásokhoz való hozzáférés, a kollégiumi elhelyezés és ellátás, az oktatásban megszerezhető tanúsítványok, bizonyítványok, oklevelek kiadása, a pályaválasztási tanácsadáshoz való hozzáférés, valamint az oktatásban való részvétellel összefüggő jogviszony megszüntetése során.

A jogellenes elkülönítés (szegregáció) leggyakrabban az oktatásban tapasztalható. Éppen ezért a törvény szerint hátrányos megkülönböztetésnek minősül a bármely csoporthoz tartozó személyek elkülönítése egy oktatási, nevelési intézményben, illetve az azon belül létrehozott tagozatban, osztályban, csoportban, beleértve azt is, ha az elkülönítés számarányukhoz viszonyítva lényegesen nagyobb arányban érinti a csoport tagjait, mint a többi tanulót. Az egyenlő bánásmód követelményének megsértését jelenti valamely személy vagy csoport olyan nevelésre, oktatásra való korlátozása, olyan nevelési, oktatási rendszer vagy intézmény létesítése, fenntartása, amelynek színvonala nem éri el a kiadott szakmai követelményekben meghatározottakat.

A halmozottan hátrányos helyzetben lévő gyermekek, tanulók elkülönítése társaiktól sérti az egyenlő bánásmód követelményét, ezért szükséges figyelemmel kísérni a működési körzetek kialakítását, az iskolai felvételi eljárást, az egyes csoportok, osztályok összetételét.

Ha a településen több általános iskola, tagintézmény működik, akkor az általános iskolai körzeteket úgy kell meghatározni, hogy kialakíthatóvá váljon a halmozottan hátrányos helyzetű gyermekek egyenletes aránya a nevelési-oktatási intézményekben. Ha a településen, kerületben több általános iskola működik, a halmozottan hátrányos helyzetű tanulóknak az egyes felvételi körzetekben kiszámított aránya legfeljebb 15 százalékponttal lehet magasabb, mint az általános iskolába járó halmozottan hátrányos helyzetű gyermekeknek a település, kerület egészére kiszámított aránya. Nem jelölhető ki kötelező felvételt biztosító iskolának az az általános iskola, amely körzetének kialakításánál a halmozottan hátrányos helyzetű gyermekek körzeti aránya túllépésére vonatkozó rendelkezés nem tartható meg, feltéve hogy a halmozottan hátrányos helyzetű tanulók körzeti aránya elérné az 50%-ot és egyébként a település többi iskolája elégséges férőhellyel rendelkezik a település összes tanköteles tanulójának felvételéhez. Előnyben részesítési kötelezettségként jelenik meg az a rendelkezés, mely szerint ha az általános iskola a felvételi kötelezettsége után további felvételi, átvételi kérelmeket is teljesíteni tud, a további felvételi kérelmek teljesítésénél előnyben kell részesíteni a halmozottan hátrányos helyzetű tanulókat. A felvételi körzet kialakítására vonatkozó szabályozás a 20/2012. (VIII. 31.) EMMI rend. 24-25. §-ában található

A körzethatárok kialakításánál és a beiskolázásnál az Ebktv. vonatkozó paragrafusait is figyelembe kell venni. Ebben segít eligazodni az Egyenlő Bánásmód Tanácsadó Testület 2/2007. (III. 23.) TT sz. állásfoglalása: Az etnikai alapú iskolai szegregációt nem csupán a tényleges, hanem a jogsértő által feltételezett etnikai hovatartozás alapján is el lehet szenvedni. A szegregáció megvalósulásának nem feltétele az elkülönített csoporttal szembeni hátrány, csupán a törvényben

meg nem engedett elkülönítés.” A jogellenes, elkülönített oktatás még abban az esetben is jogszerűtlen, ha teljes mértékben azonos feltételek biztosításával történik. A jogellenes elkülönítés minden aktivitást nélkülöző fenntartása is megvalósíthatja a jogsértést.

A HEP során tehát nemcsak a hátrányos helyzet és halmozottan hátrányos helyzet adataival, hanem valamilyen aggregát formában vagy becslésekre alapozott, civil kontroll vagy kisebbségi képviselő biztosításával is visszaigazolt, etnikai adatközléssel is foglalkozni kell.

A halmozottan hátrányos helyzetű tanulók magántanulóvá nyilvánítása esetén fokozott körültekintéssel kell eljárni. A jogalkotó szándéka az volt, hogy a halmozottan hátrányos helyzetű tanulók magántanulóvá nyilvánítását és az ezzel gyakran együtt járó lemorzsolódás megelőzhető legyen. Ha az iskola igazgatójának megítélése szerint a tanulónak hátrányos, hogy tankötelezettségének magántanulóként tegyen eleget, vagy az így elkezdett tanulmányok eredményes folytatására vagy befejezésére nem lehet számítani, köteles erről értesíteni a gyermek lakóhelye, ennek hiányában tartózkodási helye szerint illetékes kormányhivatalt, amely a gyámhatóság és a gyermekjóléti szolgálat véleményének kikérése után dönt arról, hogy a tanuló milyen módon teljesítse tankötelezettségét. Halmozottan hátrányos helyzetű tanuló esetén az iskola igazgatójának döntéséhez be kell szereznie a gyermekjóléti szolgálat véleményét (Nkntv. 45. §).

**b) a közneveléshez kapcsolódó kiegészítő szolgáltatások (pl. iskolára/óvodára jutó gyógypedagógusok, iskolapszichológusok száma stb.)**

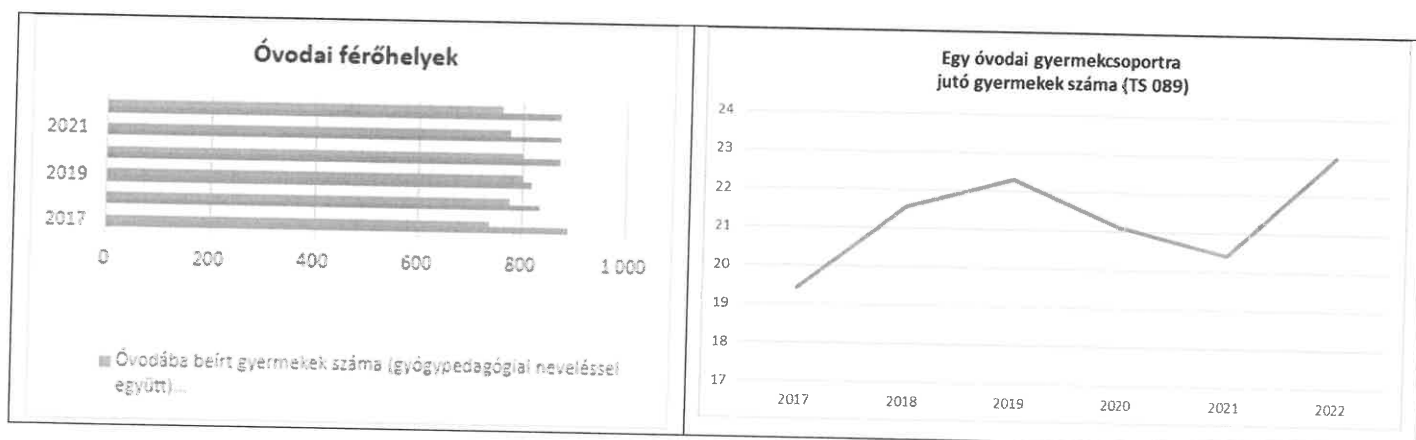
4.4.1. számú táblázat - Óvodai nevelés adatai		
ÓVODAI ELLÁTOTTSÁG		
Az óvoda telephelyeinek száma (db)	5	
Hány településről járnak be a gyermekek (db)	4	
Óvodai férőhelyek száma (fő)	759	
Óvodai gyermekcsoportok száma (gyógypedagógiai neveléssel együtt) (db)	38	
Az óvoda nyitvatartási ideje (...h-tól ...h-ig):	6:00	18:00
A nyári óvoda-bezárás időtartama (nap)	15	
<b>Személyi feltételek</b>	<b>Fő</b>	<b>Hiányzó létszám</b>
Óvodapedagógusok száma	66	n.a.
Ebből diplomás óvodapedagógusok száma	65	n.a.
Gyógypedagógusok létszáma	2	n.a.
Dajka/gondozónő	32	n.a.
Kisegítő személyzet	7	n.a.

Forrás: Önkormányzati, intézményi adatgyűjtés

#### 4.4.2. számú táblázat - Óvodai nevelés adatai

Év	3-6 éves korú gyermekek száma	Óvodai gyermekcsoportok száma gyógypedagógiai neveléssel együtt (TS 085)	Óvodai férőhelyek száma (gyógypedagógiai neveléssel együtt) (TS 090)	Óvodai feladatellátási helyek száma (gyógypedagógiai neveléssel együtt) (TS 088)	Óvodába beírt gyermekek száma (gyógypedagógiai neveléssel együtt) (TS 087)	Óvodai gyógypedagógiai gyermekcsoportok száma (TS 086)	Gyógypedagógiai oktatásban részesülő óvodás gyermekek száma az integráltan oktatott SNI gyermekek nélkül (TS 091)	Egy óvodai gyermekcsoportra jutó gyermekek száma (TS 089)
	fő	db	db	db	fő	db	fő	fő
2017	707	38	889	9	738	0	0	19
2018	738	36	834	9	776	0	0	22
2019	794	36	818	9	803	0	0	22
2020	799	38	874	9	802	0	0	21
2021	779	38	874	9	776	0	0	20
2022	783	38	874	9	760	0	0	23

Forrás: TeIR, KSH Tstar, Önkormányzati adatgyűjtés



Az óvodai ellátáshoz való hozzájárásról és férőhelyekről elmondható az, ami a 4.3. fejezet e) alpontjában lévő elemzés tartalmaz. Az intézményi ellátottságra a városban a férőhelyhiány nyomja rá a bélyegét. Ez végigkíséri mind a bölcsőde, mind az óvodai és általános iskolai intézményi ellátásokat. Az óvodák száma (ezzel együtt a férőhelyek száma) jelentős bővülésen ment keresztül a 2012-2017 időszakban. Az önkormányzati óvodák egy teljes telephellyel bővültek, valamint az évek során új magánóvodák is nyíltak a meglévők mellé. A lakossági igényeket azonban még mindig nem teljes mértékben elégíti ki a férőhelyek száma, így az Önkormányzat anyagilag is támogatta a magánóvodákat a férőhelyhiány kezelése céljából.

Sajnos azonban a pandémia ezen ellátás tekintetében erősen éreztette hatását. 2022. évben az Oktatási Hivatal 45 (!) iskoláskorú gyermek számára engedélyezte, hogy óvodai nevelésben vegyen részt a következő nevelési évben. Ez két teljes óvodai csoportlétszámot tesz ki. Ezen intézkedések olyan láncreakciót indítottak el, amely évek múlva is éreztetni fogja hatását és az Önkormányzat nagyon nehezen fogja tudni kezelni. Az óvodai maximális csoportlétszámok hatósági engedéllyel a 20%-os eltérést átlépték, de ezen intézkedések nem tudták kezelni a jelentkező férőhelyszám hiányt. Az Oktatási Hivatal döntései visszaduzzasztották a betöltött



óvodai és bölcsődei férőhelyeket is, így hatása már nemcsak az óvodákban, hanem a bölcsődében is érezhető 2023. évben is. A férőhelyek száma nem tudja kielégíteni a növekvő lakossági igényeket, így az Önkormányzat óvodai férőhelyszám bővítése nem megkerülhető. Legalább 2 óvodai csoport bővítése vált szükségessé azonnal.

4.4.4. számú táblázat - Általános iskolák adatai: osztályok, gyógypedagógiai osztályok, feladatellátási helyek

Tanév	Az általános iskolai osztályok száma a gyógypedagógiai oktatásban (a nappali oktatásban) (TS 080)	Az általános iskolai osztályok száma (a gyógypedagógiai oktatással együtt) (TS 081)	Általános iskolai feladatellátási helyek száma (gyógypedagógiai oktatással együtt) (TS 079)	Egy általános iskolai osztályra jutó tanulók száma a nappali oktatásban (gyógypedagógiai oktatással együtt) (TS 082)	Más településről bejáró általános iskolai tanulók aránya a nappali oktatásban (TS 084)
	db	db	db	fő	%
2017	0	74	4	25.68	13.21
2018	0	75	4	25.20	9.05
2019	0	74	4	25.49	11.88
2020	0	74	4	26.03	10.64
2021	0	75	5	25.99	13.34
2022	n.a.	n.a.	n.a.	n.a.	n.a.

Forrás: TeIR, KSH Tstar

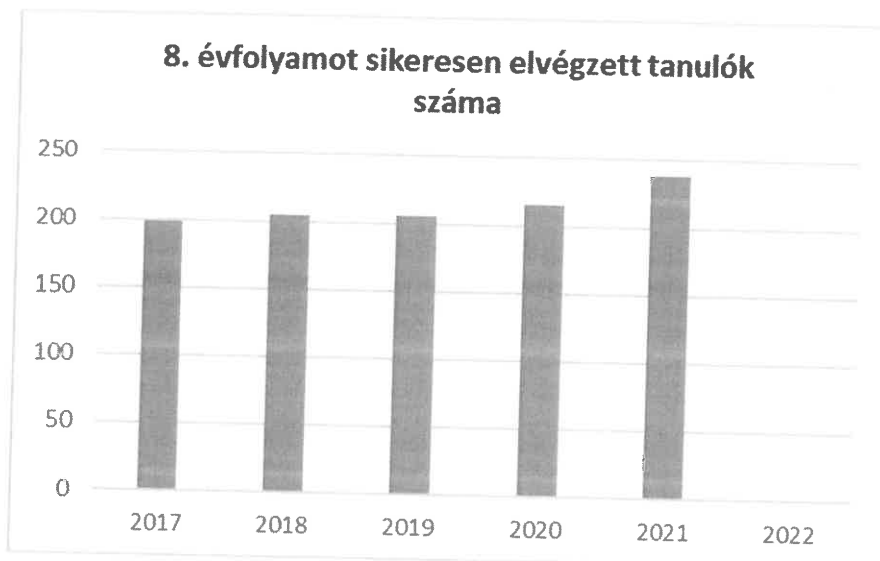


Az általános iskolai osztályok számának vizsgálatakor az látszik, hogy az osztályok száma megfelelő a városi lakossághoz képest, azonban az osztályban lévők száma magas a termék méretéhez képest. Az iskolák évek óta olyan osztálylétszámmal működnek, ami a jogszabályban foglalt maximumon felüli (külön fenntartói engedélyhez kötött). Ezeket külön engedélyeztetni szükséges a fenntartóval, ami meg is történt. Gödön tehát általános a külön engedélyezett maximum létszámon felüli osztálylétszám. Az iskolai tantermek bővítése válik szükségessé különös tekintettel a demográfiai mutatók által prognosztizált gyermekszám növekedésre.

Gödön külön intézményes gyógypedagógiai oktatás nem áll rendelkezésre. Az ellátás Vácon és Dunakeszin érhető el a vonzáskörzeten belül.

4.4.5. számú táblázat - A 8. évfolyamot eredményesen befejeők a nappali oktatásban	
Tanév	A 8. évfolyamot eredményesen befejezte a nappali oktatásban (TS 083)
	Fő
2017	199
2018	205
2019	206
2020	215
2021	238
2022	n.a.

Forrás: TeIR, KSH Tstar



A 8-dik osztályt elvégzett tanulók számának folyamatos emelkedése szintén alátámasztja az általános iskolai osztályok számának bővítésének igényét.

**c) hátrányos megkülönböztetés és jogellenes elkülönítés az oktatás, képzés területén, az intézmények között és az egyes intézményeken belüli szegregációs jelenségek;**

Göd város tekintetében semmilyen hivatalos adat nem áll rendelkezésre arról, hogy az egészségügyi, valamint szociális illetőleg oktatási szolgáltatások területén történt e hátrányos megkülönböztetés.

d) az intézmények között a tanulók iskolai eredményességében, az oktatás hatékonyságában mutatkozó eltérések;

**4.4.14.1. Németh László Általános Iskola**  
**Kompetencia mérési adatai (FIT jelentés)**

Évfolyam	Képzési forma	Tanulók száma	
		Összesen	A jelentésben szereplők
6	Általános iskola	98	96
8	Általános iskola	90	83
<b>Átlageredmény</b>			
		Átlageredmény (megbízhatósági tartomány)	
Mérési terület	Évfolyam	Az intézményben	Országosan
Matematika	6	1509 (1466; 1545)	1497 (1496; 1498)
	8	1628 (1586; 1675)	1612 (1611; 1613)
Szövegértés	6	1521 (1473; 1571)	1503 (1502; 1505)
	8	1636 (1597; 1680)	1571 (1570; 1572)

**4.4.14.2. Búzaszem Általános Iskola**  
**Kompetencia mérési adatai (FIT jelentés)**

Évfolyam	Képzési forma	Tanulók száma	
		Összesen	A jelentésben szereplők
6	Általános iskola	23	22
8	Általános iskola	19	18
<b>Átlageredmény</b>			
		Átlageredmény (megbízhatósági tartomány)	
Mérési terület	Évfolyam	Az intézményben	Országosan
Matematika	6	1532	1497 (1496; 1498)
	8	1722	1612 (1611; 1613)
Szövegértés	6	1572	1503 (1502; 1505)
	8	1788	1571 (1570; 1572)

**4.4.14.3. Huzella Tivadal Általános Iskola**  
**Kompetencia mérési adatai (FIT jelentés)**

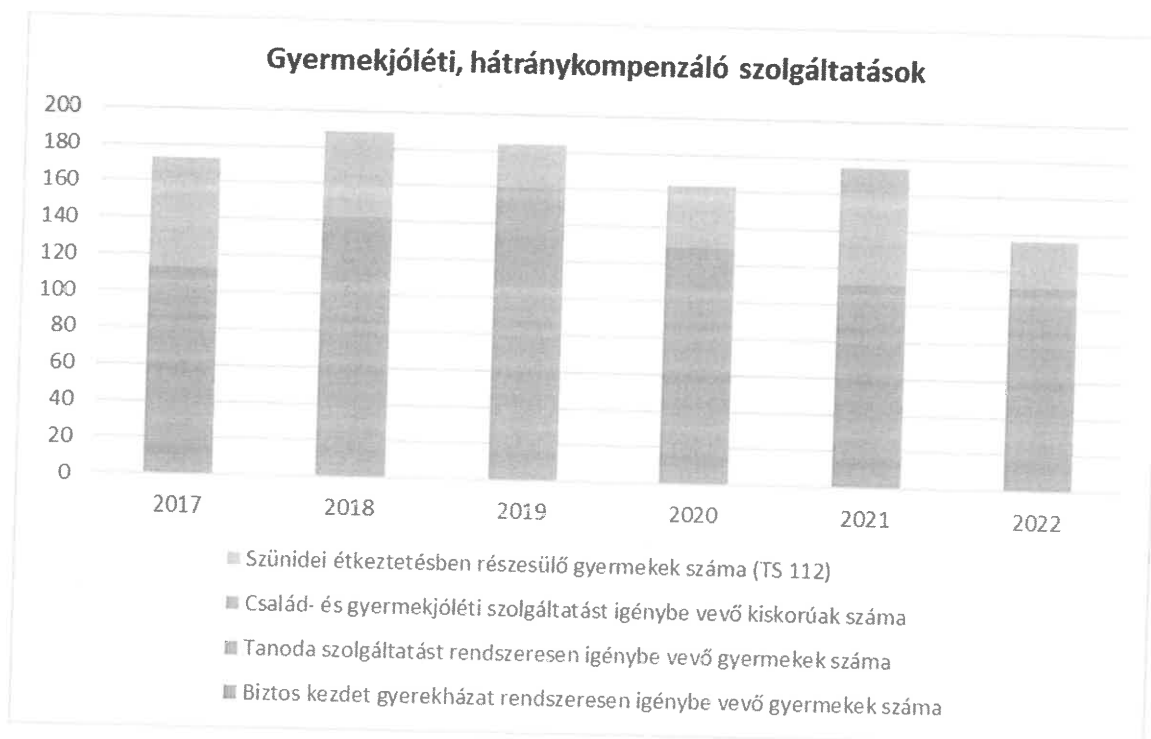
Évfolyam	Képzési forma	Tanulók száma	
		Összesen	A jelentésben szereplők
6	Általános iskola	110	101
8	Általános iskola	96	89
<b>Átlageredmény</b>			
		Átlageredmény (megbízhatósági tartomány)	
Mérési terület	Évfolyam	Az intézményben	Országosan
Matematika	6	1558	1497 (1496; 1498)
	8	1657	1612 (1611; 1613)
Szövegértés	6	1593	1503 (1502; 1505)
	8	1617	1571 (1570; 1572)

A kompetenciamérés adataiból jól látszik, hogy városi összesítésben az országos átlagokhoz viszonyítva a gödi iskolák összességében jól teljesítenek, az összesített iskolaátlagok minden évben túlnyomó részben az országos átlagok felett helyezkednek el. Mind matematikában mind szövegértésben mindkét mért évfolyam eredményei messze az országos átlag felett helyezkednek el (szignifikáns eltérés), ami kifejezetten jó minősítés, valamint a továbbtanulási (felvételi) eredményekben is megmutatkozik.

e) **előnyben részesítés, hátránykompenzáló juttatások, szolgáltatások.**

4.4.6. számú táblázat - Gyermekjóléti, hátránykompenzáló szolgáltatások				
Év	Biztos kezdet gyerekházat rendszeresen igénybe vevő gyermekek száma	Tanoda szolgáltatást rendszeresen igénybe vevő gyermekek száma	Család- és gyermekjóléti szolgáltatást igénybe vevő kiskorúak száma	Szünidei étkeztetésben részesülő gyermekek száma (TS 112)
	Fő	Fő	Fő	Fő
2017	0	0	113	60
2018	0	0	142	47
2019	0	0	160	24
2020	0	0	129	34
2021	0	0	111	64
2022	0	0	111	26

Forrás: TeIR, KSH Tstar, Önkormányzati és intézményfenntartói adatok



Ld. 4.3. fejezet d) alpontjában leírtak!

tanév	fejlesztő pedagógiai ellátás	HH/ HHH tanulók létszáma	pszichológiai tanácsadás	HH/ HHH tanulók létszáma	nyári napközis tábor	HH/ HHH tanulók létszáma
	(fő/alkalom)		(fő/alkalom)		(fő/alkalom)	
2016/2017	12/932	HH:3 HHH:0	56/341	HH:9 HHH:0	152/1616	HH:13 HHH:0
2017/2018	17/1023	HH:5 HHH:0	58/345	HH:8 HHH:0	154/1701	HH:9 HHH:0
2018/2019	21/1053	HH:6 HHH:0	63/376	HH:8 HHH:0	170/1745	HH:9 HHH:0
2019/2020	23/604	HH:5 HHH:0	51/211	HH:6 HHH:0	40/820	HH:8 HHH:0
2020/2021	21/542	HH:5 HHH:0	48/289	HH:5 HHH:0	43/816	HH:7 HHH:0
2021/2022	21/782	HH:5 HHH:0	58/312	HH:3 HHH:0	75/1056	HH:7 HHH:0

Forrás: KIR, Önkormányzati és intézményfenntartói, tankerületi adatok

A család- és gyermekjóléti szolgálat keretén belül működő 3 önként vállalt önkormányzati feladat kifejezetten hátrányt kompenzáló szolgáltatásként került bevezetésre. A fejlesztő pedagógiai ellátás, a pszichológiai tanácsadás, valamint a nyári napközis tábor szervezése mind a hátrányos helyzetű, vagy szocio-kulturális tekintetben hátrányból induló gyermekeket, tanulókat célozza. Mindhárom szolgáltatásra igény mutatkozik, de a szűkösen rendelkezésre álló anyagi és humán erőforrás nehezen teszi lehetővé a szolgáltatások bővítését. A jövőre nézve szükségesnek mutatkozik további erőforrások – pályázati lehetőségek felkutatásával is – bevonása.

#### 4.5 Következtetések: problémák beazonosítása, fejlesztési lehetőségek meghatározása.

A gyerekek helyzete, esélyegyenlősége vizsgálata során településünkön	
beazonosított problémák	fejlesztési lehetőségek
Óvodai férőhelyek hiánya	Óvodai férőhelyek bővítése
Általános iskolai férőhelyek hiánya	Általános iskolai férőhelyek bővítése az osztálytermek számának bővítésével. Új iskolaépület építése.
Sport és szabadidős tevékenységek kevés helyszíne	Sport és szabadidős tevékenységek színtereinek, helyszíneinek növelése
Hátránykompenzáló gyermekvédelmi és gyermekjóléti szolgáltatások iránti igények nem teljes mértékű kielégítése.	Hátránykompenzáló gyermekvédelmi és gyermekjóléti szolgáltatások további kiterjesztése (különös tekintettel a fejlesztő pedagógiai szolgáltatásra, pszichológiai tanácsadásra, nyári napközis táborra)

## 5. A NŐK HELYZETE, ESÉLYEGYENLŐSÉGE

### 5.1 A nők gazdasági szerepe és esélyegyenlősége

A Munka törvénykönyvéről szóló 2012. évi I. törvény 12. §-a rendelkezik arról, hogy a munkaviszonnyal, így különösen a munka díjazásával kapcsolatban az egyenlő bánásmód követelményét meg kell tartani. A munka egyenlő értékének megállapításánál különösen az elvégzett munka természetét, minőségét, mennyiségét, a munkakörülményeket, a szükséges szakképzettséget, fizikai vagy szellemi erőfeszítést, tapasztalatot, felelősséget, a munkaerő-piaci viszonyokat kell figyelembe venni.

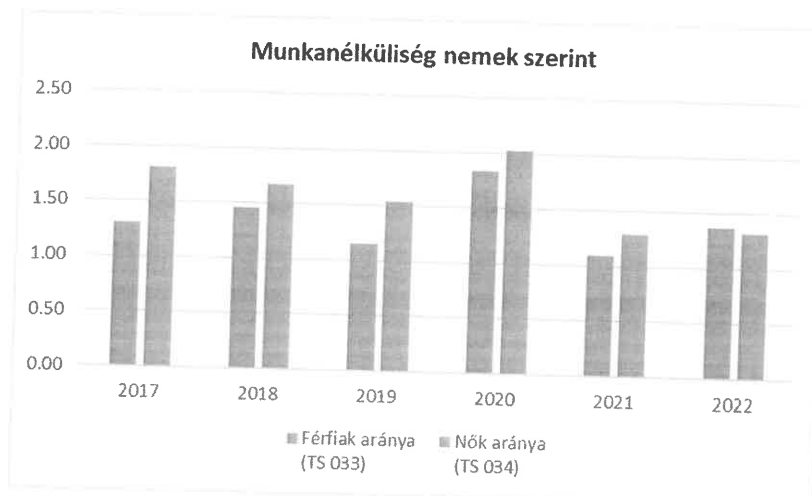
Az Ebktv. megfogalmazza a közvetlen és a közvetett diszkrimináció fogalmát, amely rögzíti, hogy az adott személy olyan tulajdonsága miatt kerül hátrányba más, összehasonlítható helyzetben lévő személyekhez képest, amit nem tud befolyásolni. Védett tulajdonságként nevezi meg a törvény a nemet, családi állapotot, az anyaságot és terhességet is.

#### a) foglalkoztatás és munkanélküliség a nők körében

5.1.1. számú táblázat - Munkanélküliségi ráta nemek szerint  
(a 3.2.1. táblával azonos)

Év	Nyilvántartott álláskereső aránya az állandó népességben a 15-64 évesek körében		
	Férfiak aránya (TS 033)	Nők aránya (TS 034)	Összesen
	%	%	%
2017	1.3	1.81	1.56%
2018	1.46	1.68	1.57%
2019	1.15	1.54	1.35%
2020	1.84	2.03	1.94%
2021	1.09	1.29	1.19%
2022	1.37	1.32	1.35%

Forrás: TelR, Nemzeti Munkaügyi Hivatal

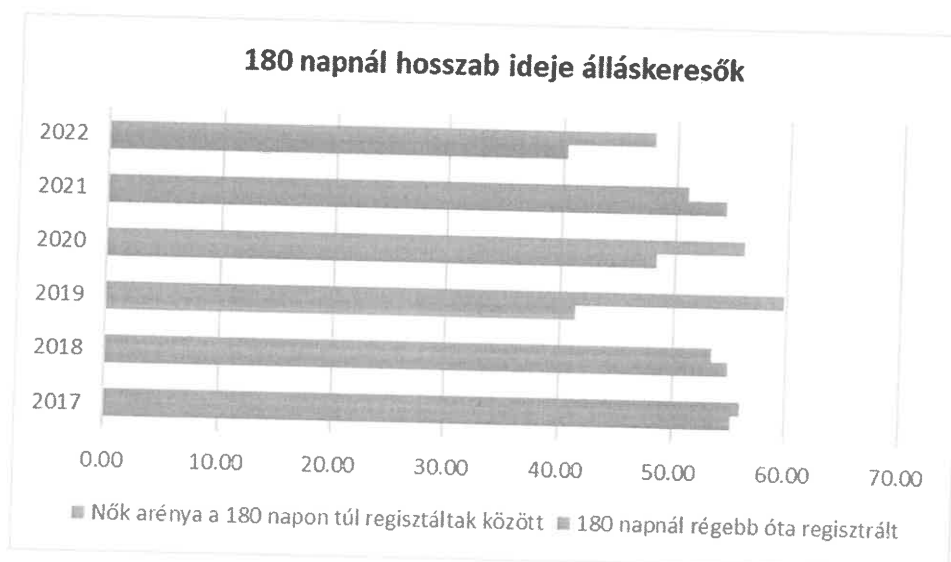


A táblázatot és a diagramot tekintve megállapítható, hogy a munkavállalási korúak esetében a vizsgált időszakban a nők számaránya átlagosan 0,15%-kal magasabb a férfi aktív korúaknál. Az arány a regisztrált munkanélküliek esetében a vizsgált időszak elején változó képet mutat. 2017-2021-ig a nők aránya magasabb. Kivételt csak a 2022 év képez, amikor is férfi állás keresők aránya 0,05%-kal meghaladta a nők arányát.

**5.1.2. számú tábla - A 180 napnál hosszabb ideje nyilvántartott állás keresők (a 3.2.3. táblával azonos)**

Év	180 napnál hosszabb ideje regisztrált munkanélküliek aránya (TS 057)	Nők aránya a 180 napon túli nyilvántartott állás keresőkön belül (TS 058)
	%	%
2017	55.24	56.03
2018	54.88	53.39
2019	41.4	59.74
2020	48.33	56.15
2021	54.44	51.09
2022	40.31	48.05

Forrás: TeIR, Nemzeti Munkaügyi Hivatal

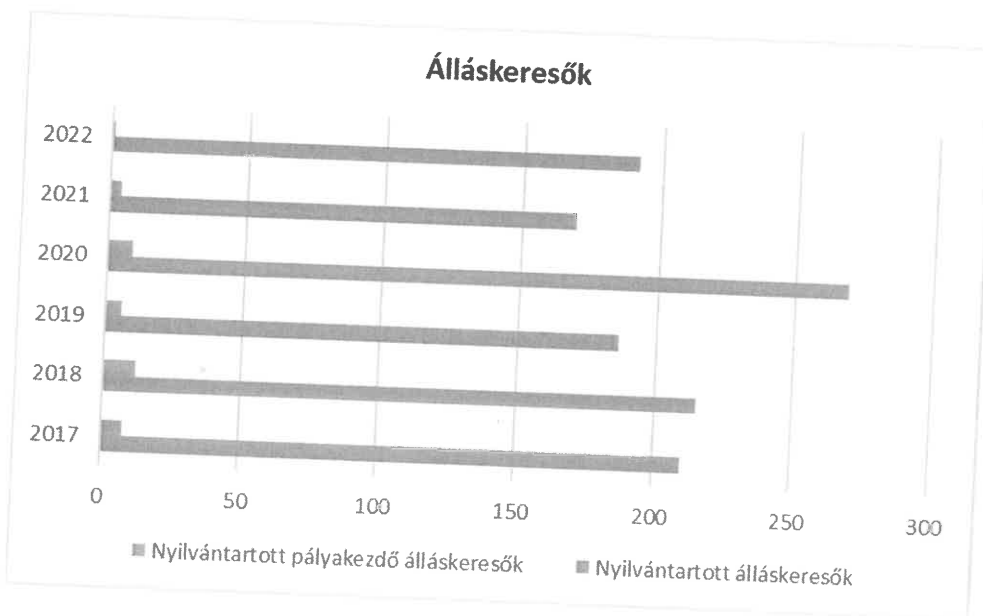


A tartósan munkanélküliek számaránya már vegyesebb képet mutat. 2017; 2019; 2020 és 2022 évben a nők aránya magasabb volt a férfiakénál, azonban a többi évben alacsonyabb. 2019. év kiugróan magas arányt képvisel a női tartós munkanélküliek arányában.

**5.1.3. számú táblázat - Pályakezdő álláskeresők száma**  
(a 3.2.6. táblával azonos)

Év	Nyilvántartott álláskeresők száma (TS 052)	Nyilvántartott pályakezdő álláskeresők száma (TS 053)
	fő	Fő
2017	210	8
2018	215	12
2019	186	6
2020	269	9
2021	169	4
2022	191	1

Forrás: TeIR, Nemzeti Munkaügyi Hivatal



A nyilvántartott pályakezdő álláskeresők körében nem kapunk képet a női és férfi álláskeresők arányairól.

**b) nők részvétele foglalkoztatást segítő és képzési programokban**

Gödön, illetőleg a környékbeli településeken nem indultak kifejezetten nőket segítő képzési programok.



### **c) alacsony iskolai végzettségű nők elhelyezkedési lehetőségei**

év	munkanélküli nők száma	8 általánosnál alacsonyabb végzettségű	8 általános	szakiskola/szak munkás-képző	érettségi	főiskola egyetem
2017	132	2	15	30	77	8
2018	117	1	11	27	73	5
2019	104	0	9	25	67	3
2020	149	0	17	29	98	5
2021	101	1	11	21	64	4
2022	92	1		19	62	2

Forrás: TEIR, Nemzeti Munkaügyi Hivatal váci kirendeltsége

A 8. általános, vagy annál alacsonyabb végzettségű nők elhelyezkedési lehetőségei igen rosszak az elsődleges munkaerő piacon, tekintve azt a tényt, hogy alacsony végzettségűeket főként csak betanított munkásként tudnak alkalmazni a munkaadók, ami túlnyomó részben nehéz fizikai munkát jelent. Látható azonban a táblázatból, hogy a 8 általános vagy annál alacsonyabb végzettségűek számaránya meglehetősen csekély. Megfigyelhető azonban, hogy a regisztrált álláskeresők között messze az érettségivel rendelkezők számaránya a legmagasabb. Itt is megfigyelhető a pandémia hatása (2020), amikor is a regisztrált álláskeresők száma a legmagasabb.

### **d) hátrányos megkülönböztetés a foglalkoztatás területén (pl. bérkülönbség)**

A nők munkaerő-piaci hátrányos megkülönböztetése nehezen vizsgálható jelenség, megmutatkozhat a munkára való jelentkezéskor (ha a munkakör betöltésére mindkét nem képviselője alkalmas, azonos kvalitásokkal rendelkeznek, a munkáltató mégsem szeretne nőt alkalmazni), az azonos munkáért járó eltérő bérezésben, vagy az előmeneteli lehetőségek szűkösségében (üvegplafon-jelenség).

Göd város tekintetében semmilyen hivatalos adat nem áll rendelkezésre arról, hogy a foglalkoztatás területén történt e hátrányos megkülönböztetés a női munkavállalók esetében.

### **5.2 A munkaerő-piaci és családi feladatok összeegyeztetését segítő szolgáltatások (pl. bölcsődei, családi napközi, óvodai férőhelyek, férőhelyhiány; közintézményekben rugalmas munkaidő, családbarát munkahelyi megoldások stb.)**

A nők munkaerő-piaci elhelyezkedése szempontjából lényeges a gyermekek számára nyújtott napközbeni ellátásokhoz történő hozzáférés, így e ponton belül szükséges a hozzáférés feltételeinek vizsgálata.

A gyermekek napközbeni ellátása megszervezhető - a gyermekek életkorának megfelelően - különösen bölcsődében, hetes bölcsődében, családi napköziben, családi gyermekfelügyelet vagy házi gyermekfelügyelet keretében, nyári napközis otthonban, valamint óvodában, iskolában.

#### **Bölcsőde**

A bölcsőde a családban nevelkedő 3 éven aluli gyermekek napközbeni ellátását, szakszerű gondozását és nevelését biztosító intézmény. Ha a gyermek a 3. évét betöltötte, de testi vagy szellemi fejlettségi szintje alapján még nem érett az óvodai nevelésre, a 4. évének betöltését követő

augusztus 31-ig nevelhető és gondozható a bölcsődében. (A bölcsőde lehet: önkormányzati, munkahelyi és családi)

### **Családi napközi**

A gyermekek napközbeni ellátásának minősült 2015. évig a bölcsődei és óvodai ellátásban nem részesülő, továbbá az iskolai oktatásban részesülő gyermeknek az iskola nyitvatartási idején kívüli, valamint az iskolai napközit vagy tanulószobai ellátást igénybe nem vevő gyermek családi napköziben történő, nem közoktatási célú ellátása.

A családi napközi a családban nevelkedő gyermekek számára nyújtott életkoruknak megfelelő nappali felügyeletet, gondozást, nevelést, étkeztetést és foglalkoztatást. A Gyvt. azonban 2015-ben megszüntette ezt az intézményt, helyét a napközbeni gyermekfelügyelet vette át.

### **Napközbeni gyermekfelügyelet**

A napközbeni gyermekfelügyelet keretében - nem nevelési-oktatási céllal - a szolgáltatás nyújtója az életkornak megfelelő napközbeni ellátást biztosít

- a) a bölcsődei ellátásban, óvodai nevelésben nem részesülő gyermek számára,
- b) a kötelező óvodai nevelésben való részvétel alól felmentett gyermek számára,
- c) az óvodai nevelésben részesülő gyermek számára a kötelező óvodai nevelésben való részvételének idején kívül,
- d) a magántanuló számára,
- e) az iskolai oktatásban részesülő tanuló számára az Nktv. szerinti kötelező tanórai és egyéb foglalkozásokon való részvételének idején kívül, valamint a tanítási szünetekben, és
- f) az Nktv. rendelkezései szerint az általános iskolában a tizenhat óra előtt megszervezett egyéb foglalkozás alól felmentett gyermek számára.

### **Alternatív napközbeni ellátás**

Alternatív napközbeni ellátás a játszótéri program, játszóház, klubfoglalkozás keretében nyújtott, - a szülő és a gyermek kapcsolatát erősítő, a gyermek szocializációját támogató, valamint egyéb szabadidős és prevenciós szolgáltatás,

- a csellengő vagy egyéb okból veszélyeztetett iskoláskorú gyermekek számára biztosított nappali felügyelet, sport-, illetve egyéb foglalkozás és étkeztetés, feltéve, ha a működtető rendelkezik az ehhez szükséges – külön jogszabályban meghatározott – személyi és tárgyi feltételekkel.

### **Óvoda**

Az óvoda a gyermek hároméves korától a tankötelezettség kezdetéig nevelő intézmény. Az óvoda felveheti azt a gyermeket is, aki a harmadik életévét a felvételétől számított fél éven belül betölti, feltéve, hogy minden, a településen, fővárosi kerületben, vagy ha a felvételi körzet több településen található, az érintett településeken lakóhellyel, ennek hiányában tartózkodási hellyel rendelkező hároméves és annál idősebb gyermek óvodai felvételi kérelme teljesíthető. (Nkntv. 8. §)<sup>8</sup>

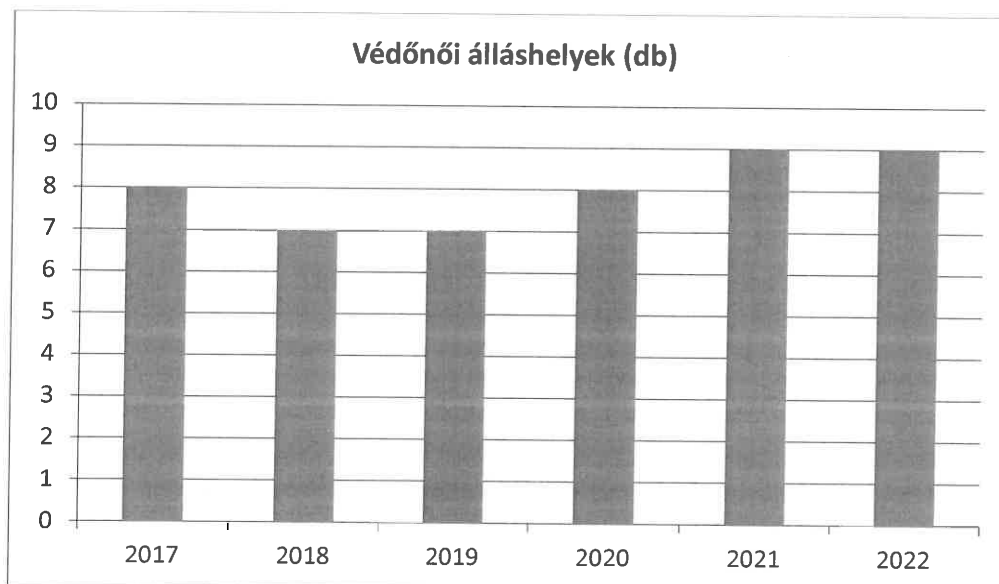
### **Általános iskola**

Az Nkntv. értelmében 2013. szeptember 1-étől az általános iskolában 16 óráig kell megszervezni a tanórai és tanórán kívüli foglalkozásokat. A törvény 4. §-ának 4. pontjában rögzíti továbbá az egész napos iskola fogalmát, mely olyan iskolaszervezési forma, ahol a tanórai és más foglalkozásokat a délelőtti és délutáni időszakra egyenletesen szétosztva szervezik meg.

<sup>8</sup> Az Nkntv. 2014. szeptemberétől 3 éves kortól teszi kötelezővé az óvodai részvételt.

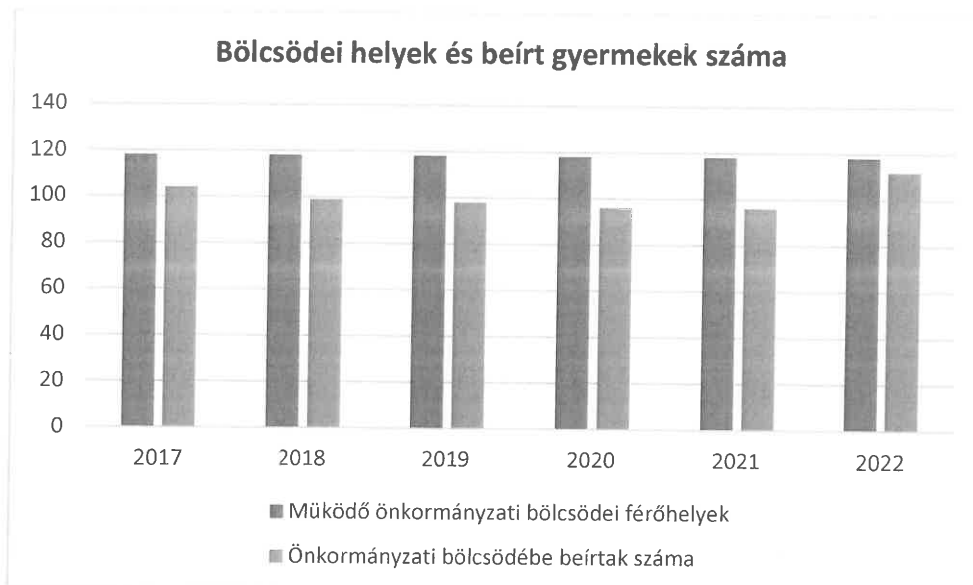
<b>5. 2. 1. számú táblázat – Védőnői álláshelyek száma (a 4.3.1. táblával azonos)</b>			
<b>Év</b>	<b>Betöltött védőnői álláshelyek száma (TS 109)</b>	<b>0-3 év közötti gyermekek száma</b>	<b>Átlagos gyermekszám védőnőnként</b>
	<b>db</b>	<b>fő</b>	<b>fő</b>
2017	8	632	79,00
2018	7	642	91,71
2019	7	678	96,86
2020	8	724	90,50
2021	9	748	83,11
2022	9	707	78,56

Forrás: TeIR, KSH Tstar, Önkormányzati adatok



<b>5.2.2. a) Bölcsődék és bölcsődébe beíratott gyermekek száma (4.3.3. a.) számú táblázatból</b>		
<b>Év</b>	<b>Működő, önkormányzati bölcsődei férőhelyek száma</b>	<b>Önkormányzati bölcsődébe beírt gyerekek száma</b>
	<b>db</b>	<b>Fő</b>
2017	118	104
2018	118	99
2019	118	98
2020	118	96
2021	118	96
2022	118	112

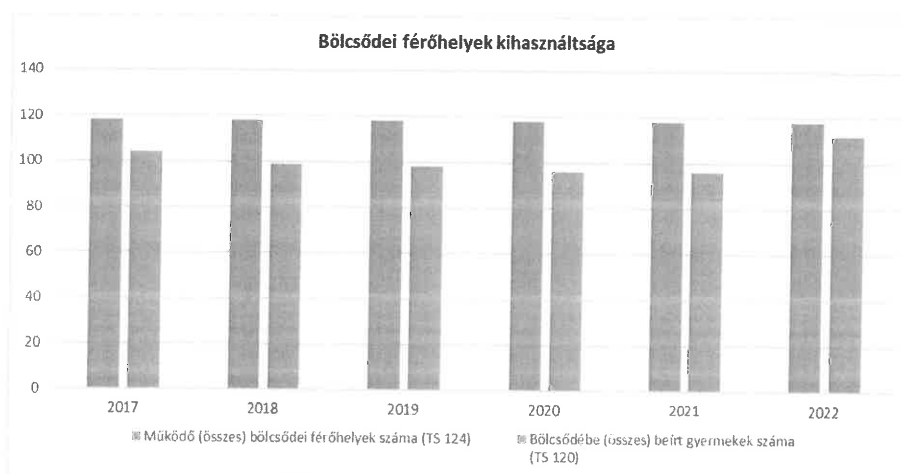
Forrás: Önkormányzati és intézményi adatgyűjtés



**5.2.2. b) Bölcsődék és bölcsődébe beíratott gyermekek száma (4.3.3. b.) számú táblázatból**

Év	Működő munkahelyi bölcsődei férőhelyek száma (TS 126)	Munkahelyi bölcsődébe beírt gyerekek száma (TS 122)	Működő családi bölcsődei férőhelyek száma (TS 125)	Családi bölcsődébe beírt gyerekek száma (TS 121)	Működő mini bölcsődei férőhelyek száma (TS 127)	Mini bölcsődébe beírt gyerekek száma (TS 123)	Működő (összes) bölcsődei férőhelyek száma (TS 124)	Bölcsődébe (összes) beírt gyermekek száma (TS 120)
	db	Fő	db	Fő	db	Fő	db	Fő
2017	0	0	0	0	0	0	118	104
2018	0	0	0	0	0	0	118	99
2019	0	0	0	0	0	0	118	98
2020	0	0	0	0	0	0	118	96
2021	0	0	0	0	0	0	118	96
2022	0	0	0	0	0	0	118	112

Forrás: TeIR, KSH Tstar



Itt is elmondható az, ami a 4.3. fejezet e) alpontjában megállapítást nyert. Az intézményi ellátottságra a városban a férőhelyhiány nyomja rá a bélyegét. Ez végigkíséri mind a bölcsőde, mind az óvodai és általános iskolai intézményi ellátásokat. A bölcsődei férőhelyek jelentősen bővültek az Oázis lakóparkban megépült új bölcsőde épülettel, azonban a férőhelyek száma már a megépülés évében sem elégítette ki teljes mértékben a lakossági igényeket. Az évek során ez a helyzet tovább romlott. A bölcsődei férőhelyek száma korlátozott, az igények meghaladják a nyújtott szolgáltatás volumenét.

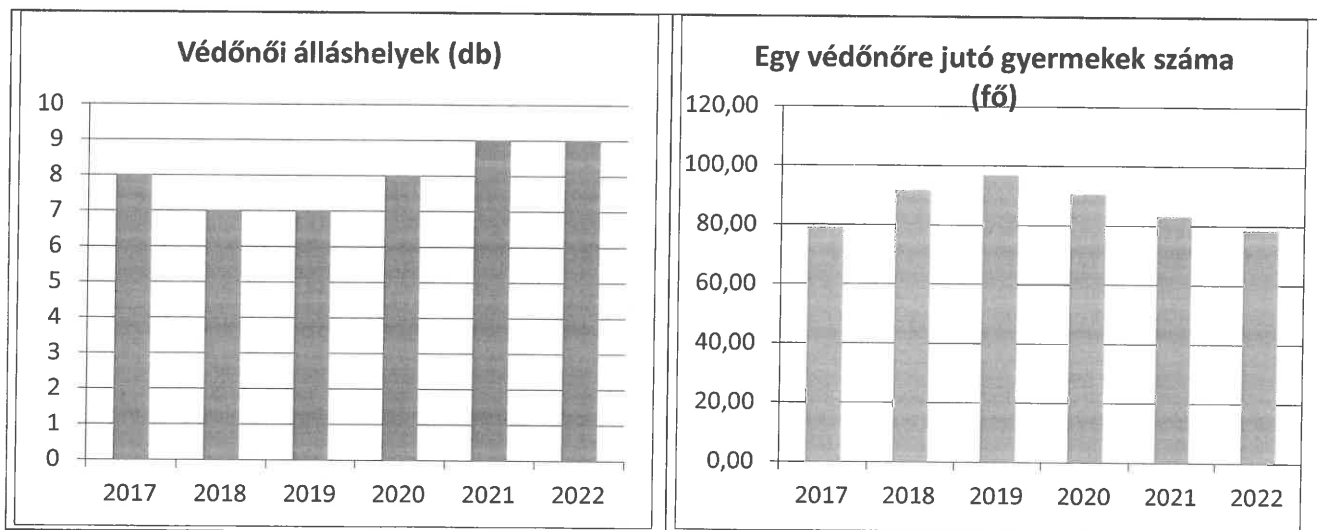
Sajnos a pandémia ezen ellátás tekintetében erősen éreztette hatását. 2022. évben az Oktatási Hivatal 45 (!) iskoláskorú gyermek számára engedélyezte, hogy óvodai nevelésben vegyen részt a következő nevelési évben. Ez két teljes óvodai csoportlétszámot tesz ki. Ezen intézkedések olyan láncreakciót indítottak el, amely évek múlva is éreztetni fogja hatását és az Önkormányzat nagyon nehezen fogja tudni kezelni. Az óvodai maximális csoportlétszámok hatósági engedéllyel a 20%-os eltérést átlépték, de ezen intézkedések nem tudták kezelni a jelentkező férőhelyszám hiányt. Az Oktatási Hivatal döntései visszaduzzasztották a betöltött óvodai és bölcsődei férőhelyeket is, így hatása már nemcsak az óvodákban, hanem a bölcsődében is érezhető 2023. évben is. A férőhelyek száma nem tudja kielégíteni a növekvő lakossági igényeket, így az Önkormányzat bölcsődei férőhelyszám bővítése nem megkerülhető. Legalább 30 férőhely bővítése vált szükségessé azonnal.

Másik vetületben sokat segít a nők családi és munkavállalói szerepének összeegyeztetésében az iskolás korú gyermekeknek szervezett délutáni sport- és rekreációs szabadidős tevékenységek. Tömegsport rendezvények, edzések, szabadidős programok színtereinek, helyszíneinek kialakítása, különös tekintettel a Duna melletti adottság kihasználására (hosszú Duna-parti szakasz a városban).

### 5.3 Családtervezés, anya- és gyermekgondozás területe

Év	Betöltött védőnői álláshelyek száma (TS 109)	0-3 év közötti gyermekek száma	Átlagos gyermekszám védőnőnként
	db	fő	fő
2017	8	632	79,00
2018	7	642	91,71
2019	7	678	96,86
2020	8	724	90,50
2021	9	748	83,11
2022	9	707	78,56

Forrás: TeIR, KSH Tstar, Önkormányzati adatok



A családtervezés valamint az anya és gyermekgondozás területének külön vizsgálatakor a táblázat adatait feltétlenül össze kell vetni a védőnői szolgálatra vonatkozó 4.1 fejezet a) pontjában foglaltakkal. Ennek hiányában torz képet kapunk pl. az egy védőnőre jutó gyermekek számáról. Ez a táblázat (és a diagram) ugyanis csak és kizárólag a területi védőnők 0-3 éves gyermekekre vonatkozó ellátotti számot tartalmazza, szemben a teljes számú ellátottakkal. Nem számol továbbá az iskolavédőnői tevékenységgel sem, amely különálló tevékenységet jelent a körzeti védőnői feladatoktól. Figyelmet kell fordítani a 4.1 fejezet a) pontjában kifejtett NEAK finanszírozás szorzószámaira is, amelyek tovább árnyalják az ellátottak számával kapcsolatos összképet.

A 4.1 fejezet a) pontjában foglaltakat idevonatkoztatva:

A védőnői feladatokat a területi- és iskolai védőnők látják el. A területi védőnő gondozási tevékenységét azon családok körében végzi, ahol várandós és gyermekágyas anya, illetve 0-6 éves korú gyermek él. A területi védőnő feladata: növédelem, várandós anya gondozása, gyermekágyas gondozása, gyermekek gondozása 0-6 éves korig, óvodai egészségnevelési tevékenységek, valamint a családgondozás. Az iskolavédőnői tevékenység a védőnői szolgáltatás egy speciális területe, melynek során a 6-18 évesek egészségének megőrzése, fejlesztése az ahhoz kapcsolódó problémák megelőzése, korai felismerése, kiküszöbölése, és gyógyítása történik. Az iskolavédőnő egészségfejlesztő tevékenységét törzslapozó vizsgálatok közben, kiscsoportban, tanórák, tanfolyamok, egészségnapok, és fogadórák alkalmával végzi.

#### 5.4 A nőket érő erőszak, kapcsolati erőszak

5.4. számú táblázat - A nőket érő erőszak, családon belüli erőszak

év	rendőrök riasztása családi viszályhoz	tényleges feljelentések száma	bírósági ítélet
2017	23	19	nincs adat
2018	22	15	nincs adat
2019	18	15	nincs adat
2020	37	25	nincs adat
2021	28	21	nincs adat
2022	21	14	nincs adat

Forrás: Dunakeszi Rendőrkapitányság éves statisztikai adatai

A családon belüli erőszak esetén alkalmazható legfontosabb rendelkezéseket a hozzátartozók közötti erőszak miatt alkalmazható távoltartásról szóló 2009. évi LXXII. tv. és a Büntető törvénykönyv tartalmazza. A családon belüli erőszakra jelenleg a Büntető törvénykönyv különböző tényállásai vonatkoznak, ld. testi sértés, zaklatás, távoltartás.

A nők elleni erőszak különböző formáira, vagy ugyanezeknek nem a párkapcsolaton belül megnyilvánuló formáira (pl. szexuális jellegű visszaélések) is a Büntető törvénykönyv releváns paragrafusai vonatkoznak. A zaklatás, szexuális vagy családon belüli erőszak miatt történt rendőrségi feljelentések száma alulmarad a tényleges esetek számától. A rendőrségi riasztások és bírósági eljárások számszerű adatainak összegyűjtése mellett érdemes megnézni, hogy működik-e olyan szervezet, ahová a bántalmazott nők fordulhatnak.

Sajnos erről a területről is elmondható, hogy nagy a látencia, a bántalmazott nők nem mernek családvédelmi, valamint rendvédelmi szervekhez fordulni segítségért. A látélet készítése sem mindig követi a bántalmazás megtörténtét. A tényleges feljelentések száma nincs összefüggésben a rendőrök riasztási számával. A családon belüli erőszak témaköre közvetlenül érinti a

gyermekvédelem területét. A családon belüli erőszak jelenléte akkor is veszélyeztető körülménynek minősül, ha nem irányul a gyermekekre. Az anya brutális bántalmazása, ami a gyermek szeme előtt zajlik, megvalósítja a súlyos veszélyeztetés fogalmát és megalapozhatja a gyermek családból való azonnali kiemelését és ideiglenes hatályú elhelyezését is. A családon belüli erőszak kezelése tehát komplex szemléletet igényel, szorosan együtt kezelve a problémát a gyermekvédelemmel.

A látenciával kapcsolatban itt is elmondható ugyanaz, ami a gyermekvédelmi, gyermekjóléti alapszolgáltatások esetén a 4.3. fejezet vonatkozó részében: a látencia a pandémia bekövetkeztével tovább emelkedett. A bevezetett különleges jogrend, a folyamatos otthon tartózkodások, az otthoni munkavégzés, a távoktatás mind a látencia felé vitték a családon belüli erőszak adatait. A családok összezárva voltak kénytelenek hónapokon keresztül élni. A rendőrségi statisztika azonban bizonyos lakmuszpapírként szolgál a családon belüli erőszak bizonyos szintű becsléséhez.

## 5.5 Krízishelyzetben igénybe vehető szolgáltatások (pl. anyaothton, családok átmeneti otthona)

5.5. számú táblázat - Krízishelyzetben igénybe vehető szolgáltatások

év	önkormányzati anyaothton a településen	önkormányzati anyaothton a település 50 km-es körzetében	Nem önkormányzati (egyházi, alapítványi) anyaothton a településen	Nem önkormányzati (egyházi, alapítványi) anyaothton a település 50 km-es körzetében
2017	0	2	0	0
2018	0	2	0	0
2019	0	2	0	0
2020	0	2	0	0
2021	0	2	0	0
2022	0	2	0	0

Forrás: Helyi adatgyűjtés

Ezen táblázat szerepel a 4.3 fejezet g) pontjában is. Az ottani megállapításokat idevonatkoztatva: Krízishelyzet esetén (családon belüli bántalmazás, gyermek vagy anya sérelmére elkövetett bűncselekmény stb.) a város 50 km-es körzetében két anyaothton vehető igénybe, az egyik Erdőkertesben található, a másik Budapesten. A táblázat némi pontosítást igényel, ugyanis nem beszélhetünk klasszikus anyaothtonokról, hanem családok átmeneti otthonáról. Mindazonáltal elmondható, hogy ezen intézmények tekintetében a helyhiány a jellemző. A budapesti Országos Krízisellátó Szervezet működtetésében több magánháznál lehet krízis esetén igénybe venni szolgáltatást, azonban ezen címekeket a szervezet titkosan kezeli. A számításba kerülő lehetséges címekek sokszor nem Pest megye területén helyezkednek el, tekintve azt a tényt, hogy az elmenekülő anya minél távolabb kell hogy kerüljön a bántalmazó családtagtól. A családon belüli erőszak esetében kiemelt fontossága van a titkosan kezelt címekeknek, az Önkormányzatnak ezért nincs pontos rálátása a szolgáltatások számára. Fontos kihangsúlyozni, hogy a krízishelyzet, nemcsak családon belüli erőszak miatt alakulhat ki, hanem más élethelyzetek is hozhatják. Családok átmeneti otthona, valamint gyermekek átmeneti otthona férőhely biztosítása is megoldatlan még egyelőre a város számára.

## 5.6 A nők szerepe a helyi közéletben

5.6. számú táblázat - A nők szerepe a helyi közéletben

év	Képviselőtestület tagjai		Járásbíróság és ítélőtáblák vezetői		Közgyűlések tagjai	
	Férfi	Nő	Férfi	Nő	Férfi	Nő
2017	11	0	0	3	35	8
2018	11	0	0	3	35	8
2019	11	0	1	2	35	8
2020	10	2	1	2	29	13
2021	10	2	1	2	29	13
2022	10	2	1	2	29	13

Forrás: Országos Választási Iroda, OBH

A táblázat tartalmazza Göd Város Önkormányzat Képviselőtestületének létszámadatait az utolsó két ciklusra kivetítve nemek szerinti bontásban. A járási bíróságok esetében a két legközelebbi városi bíróság lett alapul véve (Vác és Dunakeszi Városi Bíróság elnökei). Az ítélőtábla adott. A közgyűlés értelemszerűen a Pest Megyei Közgyűlés létszámadatait tartalmazza szintén két ciklusra kivetítve nemek szerinti bontásban.

## 5.7 A nőket helyi szinten fokozottan érintő társadalmi problémák és felszámolásukra irányuló kezdeményezések

A városban intézményes keretek között nem történt a nőket helyi szinten érintő társadalmi problémák felszámolására irányuló hivatalos kezdeményezés.

## 5.8 Következtetések: problémák beazonosítása, fejlesztési lehetőségek meghatározása.

A nők helyzete, esélyegyenlősége vizsgálata során településünkön	
beazonosított problémák	fejlesztési lehetőségek
Gyermekek átmeneti gondozásának megoldatlansága	Ellátási szerződés megkötése gyermekek átmeneti gondozásának biztosítása céljából.
Bölcsődei férőhelyek megfelelő számának hiánya	Bölcsődei férőhelyek bővítése



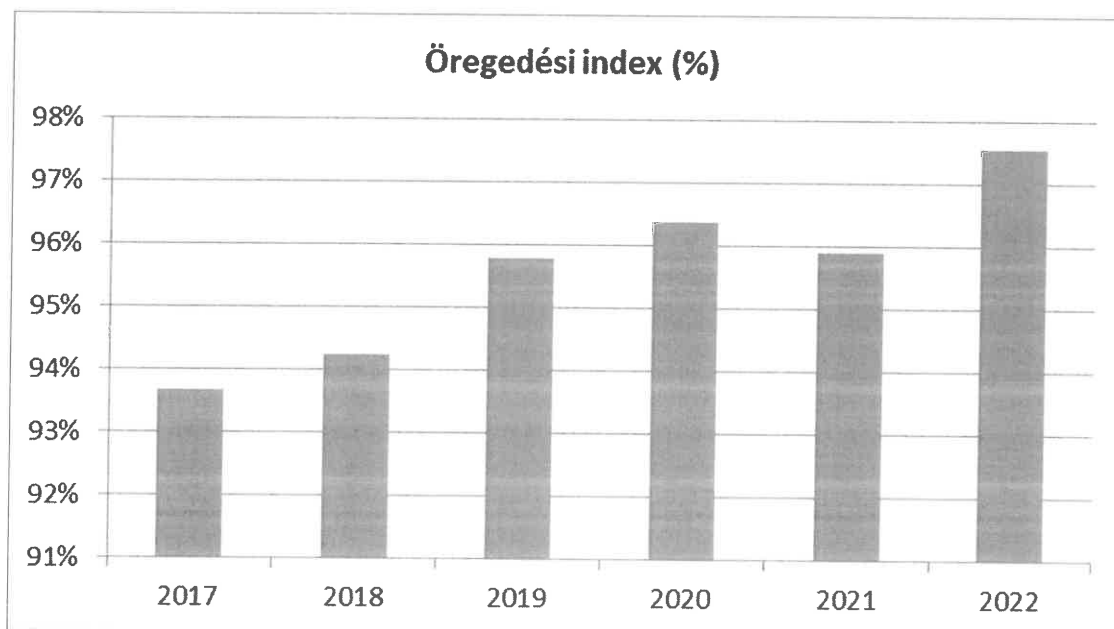
## 6. AZ IDŐSEK HELYZETE, ESÉLYEGYENLŐSÉGE

6.1 Az időskorú népesség főbb jellemzői (pl. száma, aránya, jövedelmi helyzete, demográfiai trendek stb.)

6.1. számú táblázat - Öregedési index (3. táblával azonos)

Év	65 év feletti állandó lakosok száma (fő) (TS 026 és TS 028 összesen)	0-14 éves korú állandó lakosok száma (fő) (TS 010 és TS 012 összesen)	Öregedési index % (TS 030)
2017	3,418	3,649	93.67%
2018	3,553	3,770	94.24%
2019	3,718	3,882	95.78%
2020	3,790	3,933	96.36%
2021	3,826	3,990	95.89%
2022	3,858	3,955	97.55%

Forrás: TeIR, KSH-TSTAR



Az öregedési index alapján látható, hogy a 65 év feletti állandó lakosok száma 2017-től 2022-ig folyamatos emelkedést mutat. Ez a trend megfelel az előző vizsgált időszaknak, amikor is szintén folyamatos emelkedést mutatott a 65 év feletti állandó lakosok száma. Történt ez annak ellenére, hogy az újépítésű lakóparkokba fiatal kisgyermekes házasok költöztek főszabályként. De ez a folyamat sem tudta akadályozni a város elöregedésének gyorsuló tendenciáit.

2. tábla Állandó népesség összetétele nemek és korcsoportok szerint (2020)

Korcsoport	Fő			Az állandó népességből a megfelelő korcsoportú nők és férfiak aránya (%)	
	Férfiak	Nők	Összesen (TS 003)	Férfiak (TS 005)	Nők (TS 007)
<b>Állandó népesség száma</b> (férfiak TS 004, nők TS 006)	<b>10,543</b>	<b>11,092</b>	<b>21635</b>	<b>48.73%</b>	<b>51.27%</b>
<b>0-2 évesek</b> (összes száma TS 008, aránya TS 009)			<b>717</b>	<b>3.31%</b>	
<b>0-14 éves</b> (férfiak TS 010, aránya TS 011; nők TS 012, aránya TS 013)	2,038	1,895	3933	9.42%	8.76%
<b>15-17 éves</b> (férfiak TS 014, aránya TS 015; nők TS 016, aránya TS 017)	387	370	757	1.79%	1.71%
<b>18-59 éves</b> (férfiak TS 018, aránya TS 019; nők TS 020, aránya TS 021)	6,104	6,105	12209	28.21%	28.22%
<b>60-64 éves</b> (férfiak TS 022, aránya TS 023; nők TS 024, aránya TS 025)	<b>423</b>	<b>523</b>	<b>946</b>	<b>1.96%</b>	<b>2.42%</b>
<b>65 év feletti</b> (férfiak TS 026, aránya TS 027; nők TS 028, aránya TS 029)	<b>1,591</b>	<b>2,199</b>	<b>3790</b>	<b>7.35%</b>	<b>10.16%</b>

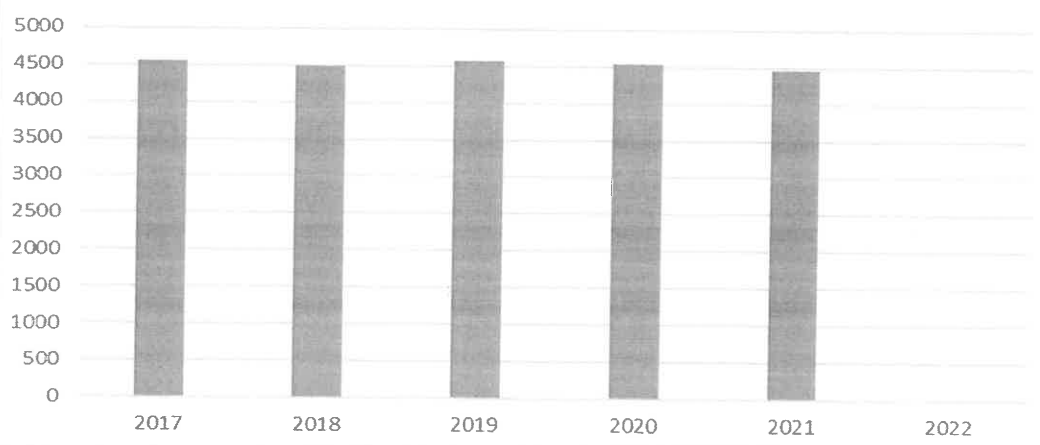
Forrás: TeIR, KSH-TSTAR

6.1.1. számú táblázat – Nyugdíjban, ellátásban, járadékban és egyéb járandóságban részesülők száma

Év	Nyugdíjban, ellátásban, járadékban és egyéb járandóságban részesülő férfiak száma (TS 063)	Nyugdíjban, ellátásban, járadékban és egyéb járandóságban részesülő nők száma (TS 064)	Összes nyugdíjas
2017	1,835	2,725	4560
2018	1,825	2,677	4502
2019	1,858	2,710	4568
2020	1,827	2,706	4533
2021	1,796	2,671	4467
2022	n.a.	n.a.	-

Forrás: TeIR, KSH Tstar

Nyugdíjasok száma



A nyugdíjban, nyugdíjszerű ellátásban részesülők vonatkozásában az alábbi jogszabályi rendelkezések irányadók:

A társadalombiztosítási nyugellátásról szóló 1997. évi LXXXI. törvény értelmében a kötelező társadalombiztosítási nyugdíjrendszer

1. saját jogú; és
2. hozzátartozói nyugellátásokat biztosít.

A saját jogú nyugellátások körébe tartozik:

1. az öregségi nyugdíj,
2. a rehabilitációs járadék.

A társadalombiztosítási nyugdíjrendszer keretében járó hozzátartozói nyugellátás:

1. az özvegyi nyugdíj;
2. az árvaellátás;
3. a szülői nyugdíj;
4. a baleseti hozzátartozói nyugellátások; valamint
5. özvegyi járadék.

### Időskorúak járadéka

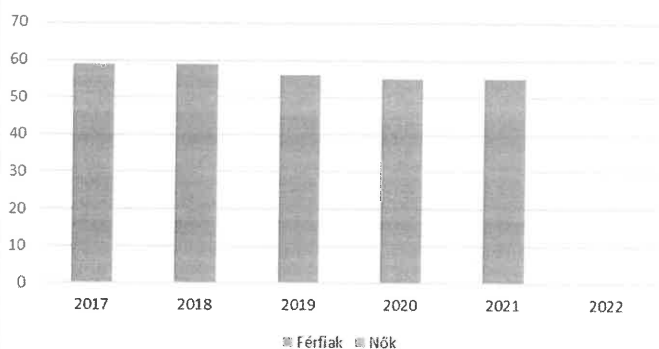
A Szt. értelmében az időskorúak járadéka azon idős személyek részére biztosít ellátást, akik szolgálati idő hiányában a nyugdíjkorhatáruk betöltése után saját jogú nyugellátásra nem jogosultak, illetve alacsony összegű ellátással rendelkeznek. A Szt. 25. §-a szerint az ellátást 2013-ig a települési önkormányzat jegyzoje, ezt követően a járási hivatal vezetője állapítja meg. Göd Város tekintetében 2009. évtől nincs olyan személy, aki időskorúak járadékára jogosult.

6.1.2. számú táblázat - Nyugdíjszerű ellátások

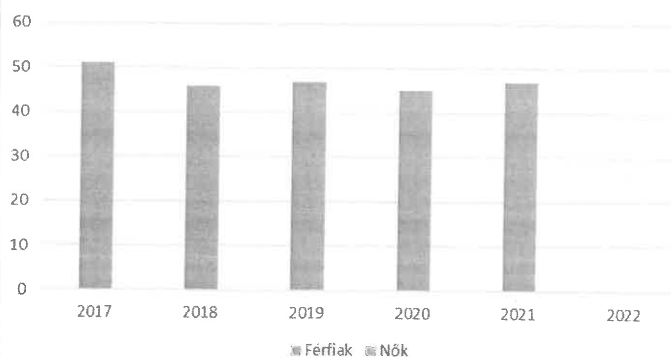
Év	Életkoron alapuló ellátásban részesülő férfiak száma (TS 067)	Életkoron alapuló ellátásban részesülő nők száma (TS 068)	Öregségi nyugdíjban részesülő férfiak száma (TS 069)	Öregségi nyugdíjban részesülő nők száma (TS 070)	Özvegyi és szülői nyugdíjban részesülő férfiak száma (TS 071)	Özvegyi és szülői nyugdíjban részesülő nők száma (TS 072)	Időskorúak járadékában részesítettek havi átlagos száma (fő) (TS 134)
2017	47	12	1,534	2,443	7	44	0
2018	48	11	1,562	2,423	6	40	1
2019	45	11	1,592	2,473	7	40	0
2020	43	12	1,570	2,477	6	39	1
2021	44	11	1,546	2,434	7	40	1
2022	n.a.	n.a.	n.a.	n.a.	n.a.	n.a.	0

Forrás: TeIR, KSH Tstar

Életkoron alapuló ellátás nemek szerint



Özvegyi nyugdíjban részesülők nemek szerint



Nyugdíj és nyugdíj szerű ellátásban részesülők száma 2017-hez képest 2018-ra emelkedést mutat, de a következő évtől fokozatos csökkenés figyelhető meg. Ez a trend hasonló az előzően vizsgált időszakhoz (2012-2017). Abban az öt évben is folyamatos lassú csökkenés volt megfigyelhető. Ez vélhetően a nyugdíjkorhatár folyamatos emelkedésével magyarázható.

## 6.2 Idősek munkaerő-piaci helyzete

### a) idősek, nyugdíjasok foglalkoztatottsága;

Az adatgyűjtés célja, hogy feltérképezze az idősebb korosztályok (jellemzően az 55 év feletti) foglalkoztatási mutatóit. A rendelkezésre álló adatok mindössze az önkormányzati intézményekben dolgozó idősebbek számarányáról adnak némi tájékoztatást. Jogszabályi módosítások következtében a nyugdíjasok foglalkoztatására a közszférában szűkülő lehetőségek adódtak, így az idősebb korú közalkalmazottak, köztisztviselők száma az önkormányzati intézményekben lecsökkent. 2013 évtől az általános iskolák kikerültek az önkormányzati fenntartású intézmények közül (személyi állományt tekintve), valamint a Polgármesteri Hivatal személyi állományából is kerültek át köztisztviselők a járási hivatalokhoz, ezek szintén az önkormányzati dolgozók számarányát csökkentették. A magánszférában dolgozó idősebb korosztályokról nem áll rendelkezésre adat.

### b) tevékeny időskor, élethosszig tartó tanulás, idősek, nyugdíjasok foglalkoztatásának lehetőségei a közintézményekben, foglalkoztatásukat támogató egyéb programok a településen;

Városunkban nem indult idősek, nyugdíjasok foglalkoztatását támogató program.

### c) hátrányos megkülönböztetés a foglalkoztatás területén

6.2. számú táblázat - Hátrányos megkülönböztetés a foglalkoztatás terén (a 3.2.2. táblázatból)							
Nyilvántartott álláskeresőik száma összesen	Év	2017	2018	2019	2020	2021	2022
	Fő összesen	210	215	186	269	169	191
41-45 év (TS 042)	Fő	23	24	33	41	11	14
	%	10,95%	11,16%	17,74%	15,24%	6,51%	7,33%
46-50 év (TS 043)	Fő	23	22	23	34	27	30
	%	10,95%	10,23%	12,37%	12,64%	15,98%	15,71%
51-55 év (TS 044)	Fő	19	18	18	28	17	21
	%	9,05%	8,37%	9,68%	10,41%	10,06%	10,99%
56-60 év (TS 045)	Fő	22	22	20	20	13	19
	%	10,48%	10,23%	10,75%	7,43%	7,69%	9,95%
61 éves, vagy afeletti (TS 046)	Fő	54	55	35	44	49	49
	%	25,71%	25,58%	18,82%	16,36%	28,99%	25,65%

Forrás: TEIR KSH T-STAR

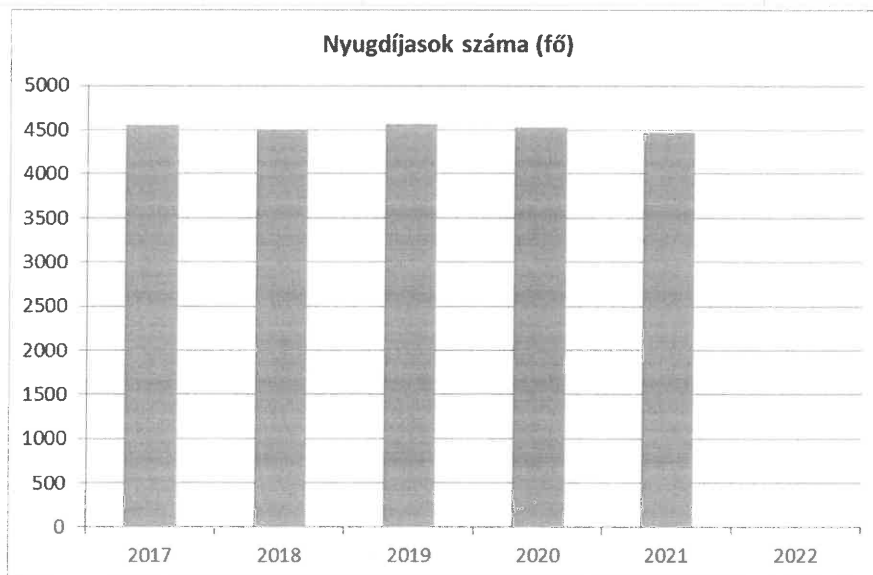
A diszkrimináció felmérése rendkívül nehéz. Azt tudjuk a szakirodalomból, hogy az idősebb korosztály sokkal jobban kiszolgáltatott a munkaerő-piaci diszkriminációnak, tehát nehezebben helyezkednek el, és a munkahelyi leépítések is előbb érik el őket. Ennek alapján, ha a helyi, vagy területileg illetékes munkaügyi központtól arról kérünk adatokat, hogy hány fő regisztrált munkanélküli van az adott településen és ez közül hányan 55 év felettek, illetve a tartós munkanélküliek között mekkora az 55 év felettek aránya, és az adatok alapján az arányok az idősebb korosztály felé tolnának el, akkor állíthatjuk, hogy őket jobban érinti a foglalkoztatás terén fellépő hátrányos megkülönböztetés.

Az adattáblát áttekintve kirajzolódik, hogy az 55 év feletti korosztályok munkaerő-piaci helyzete a korábbi időszakhoz képest javuló tendenciát mutat. Az 55 év feletti regisztrált munkanélküliek százalékos aránya csökken. A hátrányos megkülönböztetés leginkább a 61 éves vagy afeletti korosztályt érinti a 2021. és 2022. évben. Ez a korosztály, ha egyszer kikerült az elsődleges munkapiacról, visszakerülni már nehezen tud. Képzettsége nem versenyképes a fiatalabb korosztály képzettségénél főként az informatika terén. Az irányadó nyugdíjkorhatárok emelkedése ezt az arányt az elkövetkező években tovább fogja emelni.

### 6.3 A közszolgáltatásokhoz, közösségi közlekedéshez, információhoz és a közösségi élet gyakorlásához való hozzáférés

6.3. számú táblázat – Nyugdíjban, ellátásban, járadékban és egyéb járandóságban részesülők száma (Megegyezik a 6.1.1-es táblázattal)			
Év	Nyugdíjban, ellátásban, járadékban és egyéb járandóságban részesülő férfiak száma (TS 063)	Nyugdíjban, ellátásban, járadékban és egyéb járandóságban részesülő nők száma (TS 064)	Összes nyugdíjas
2017	1835	2725	4560
2018	1825	2677	4502
2019	1858	2710	4568
2020	1827	2706	4533
2021	1796	2671	4467
2022	n.a.	n.a.	-

Forrás: TelR, KSH Tstar



**a) az idősök egészségügyi és szociális szolgáltatásokhoz való hozzáférése:**

Az önkormányzat az egészségügyi alapellátás körében (az idősekre vonatkoztatva) gondoskodik:

- a) a háziorvosi ellátásról,
- b) a fogorvosi alapellátásról,
- c) az alapellátáshoz kapcsolódó ügyeleti ellátásról,

Az Szt. előírása alapján Göd Város Önkormányzata az alábbi személyes gondoskodást nyújtó szociális és gyermekvédelmi alapellátásokat köteles biztosítani:

- a) szociális étkeztetés
- b) házi segítségnyújtás
- c) családsegítés
- d) idősök nappali ellátása
- e) szociális és mentális támogatásra szoruló személyek nappali ellátása
- f) pszichiátriai és szenvedélybetegek nappali ellátása
- g) felügyeletre szoruló fogyatékos, illetve autista személyek nappali ellátása

A felsorolt kötelezően ellátandó szociális alapellátások közül, jelenleg a pszichiátriai és szenvedélybetegek nappali ellátása nem megoldott.

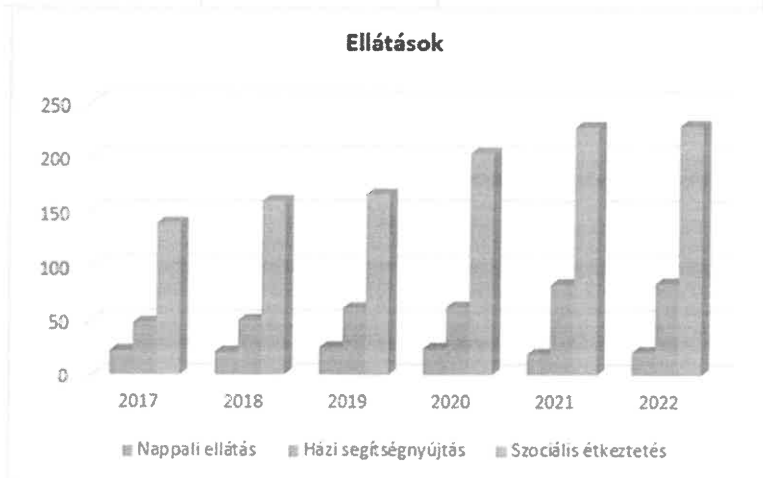
A fent felsorolt ellátási kötelezettségek teljesítésén felül az Önkormányzat két nem kötelező alapellátási formát is működtet (önként vállalt feladat):

- jelzőrendszeres házi segítségnyújtás
- támogató szolgáltatás (a Lámpás '92 Alapítványon keresztül)

**6.3.1. számú táblázat - 65 évnél idősebb népesség és nappali ellátásban részesülő időskorúak száma**

Év	65 év feletti lakosság száma (férfiak TS 026, nők TS 028)	Nappali ellátásban részesülő időskorúak száma (TS 129)	Házi segítségnyújtásban részesülők száma (TS 130)	Szociális étkeztetésben részesülők száma (TS 131)
	Fő	Fő	fő	fő
2017	3,418	22	48	139
2018	3,553	21	50	159
2019	3,718	25	61	165
2020	3,790	24	62	203
2021	3,826	19	83	227
2022	3,858	21	84	228

Forrás: TeIR, KSH Tstar



A fenti tábla alapján a nappali ellátásban részesülő időskorúak száma 2017. és 2022. között nagyjából azonos, míg a házi segítségnyújtásban és szociális étkeztetésben részesülők száma 2017-hez képest ugrásszerűen megemelkedik 2022-re (majdnem duplájára). Ez arra enged következtetni, hogy egyre több olyan idős ember van, akiknek nincs családi segítségük a mindennapos életvitelük megoldására. Megállapítható, hogy fennáll az idős emberek elmagányosodásának veszélye. Külön veszélyt jelentenek az elmagányosodott idős emberek részére azon emberek, akik tisztességtelen módon eltartási szerződést kötnek magányos idősökkel azon célból, hogy kiszorítsák őket a saját ingatlanjaikból. A megfelelő családi háttér nélküli idős emberek részére a nyújtott alapszolgáltatások megfelelő eszközül szolgálhatnak az elmagányosodás elkerüléséhez.

További problémát jelent idős korban a demencia megjelenése, ami befolyásolja mind az idős ember, mind közvetlen és tágabb családja életét. A leépülés korai szakaszban történő felismerése kulcs fontosságú lehet a terápiát tekintve.

### **b) kulturális, közművelődési szolgáltatásokhoz való hozzáférés;**

A városnak sokszínű kulturális és közösségi élete van. A kulturális élet helyi központja a József Attila Művelődési Ház, valamint a Városi könyvtár. További telephelye a Művelődési Háznak a Göd-felsőn található Ady Klub, amely szintén teret ad a közösségi életnek, civil szerveződéseknek. Helyi nyugdíjas klubok alakultak az évek során, amelyek számos programot kínálnak minden évben nemcsak tagjaiknak, de minden érdeklődő nyugdíjas számára. Az Idősek Klubja keretén belül szintén számos kulturális program, valamint szervezett kirándulás várja a Klubtagokat.

### **c) idősök informatikai jártassága;**

Az Európai Unió központi problematikájának tekinti az idősödés kérdéskörét. A megközelítése életminőség központú. A lényege: hogyan lehet önálló, aktív életvitelt biztosítani az öregedő Európa polgárainak? Milyen új alapelvek és készségek szükségesek? A válasz: digitális írástudás, élethosszig tartó tanulás, munkában maradás, aktív közösségi lét, egészség-megőrzés, önálló életvitel. A környezetnek tehát ezeket a feltételeket kell biztosítani oktatással, szolgáltatással, társadalmi összefogással.

Az EU megközelítése nem érdek nélküli. Óriási mértékben nő az idősebb generációk létszáma, akik mindinkább figyelmet, segítséget, gondozást igényelnek. Emellett megtakarításaik mozgósítása hasznos forrás lehet az informatikai és egészségügyi fejlesztésekhez. Az igény, a szükséglet és a lehetőség találkozása az alapja az uniós idős-életminőségi-informatikai komplex politikáknak.

Tartalmas idős kor a munkában (Ageing well at work): a célkitűzés szerint a hozzáférés, az innovatív gyakorlatok, a rugalmas munkavégzés és az IKT használatához szükséges tudás, valamint az új tudások megszerzése az IKT segítségével (e-learning) együttesen hozzájárulnak az aktívabb, termelékenyebb idős korhoz, jobb munkakörülményeket biztosítanak, valamint javítják a munkavégzés és a szabadidő közötti egyensúlyt.

Tartalmas idős kor a közösségben (Ageing well in the community): az IKT hozzájárul az aktív társas élethez, részben szociális hálózatokat biztosít, részben a kereskedelmi és állami szolgáltatásokhoz segíti a hozzáférést. Ezáltal az IKT javítja az élet minőségét, csökkenti az izolációt, az elszigetelődés veszélyét.

Tartalmas időskor otthon (Ageing well at home):a mindennapokban az IKT egészséges és tartalmas (minőségi) életet biztosít, miközben támogatja a függetlenséget és önállóságot.

Magyarországon még nincs idős életminőség-politika, sőt napjainkban komoly hátránnyal szembesülnek az élteőbb korosztályok. Ma már a hátrányos helyzetűek közé sorolhatjuk az 50. évüket betöltött polgárokat is. Az 50 év feletti nehezen találnak munkát, kimaradtak a digitális fejlődésből, kevesen tudnak nyelveket, vállalkozással és a modernitással kapcsolatos ismereteik szintje alacsony. Kutatások támasztják alá, ha csökken az elmagányosodás esélye és szubjektív érzése az egyénben, akkor csökken a pszichoszomatikus megbetegedések kialakulásának esélye is, és így csökken az ezekből kialakuló másodlagos megbetegedések rizikója: cukorbetegség, magas vérnyomás, szívinfarktus, neurózis. Nem tagadható tehát, hogy az 50+ generációk internetesítése mind társadalmi, mind egyéni, mind gazdasági értelemben hasznos. Az előző vizsgált időszakban készült országos felmérés szerint (KSH-TSTAR) az 50 feletti 10 százaléka találkozott legalább hetente az internettel és a webes szolgáltatásokkal. De e korcsoportok 90 (!) százaléka nem létesített még internetes kapcsolatot, nem vett igénybe szolgáltatást. Könnyen belátható, ha ez a tömeg részt venne a digitális társadalmi folyamatokban, akkor az nem csak személyes haszonnal járna, hanem élénkítő hatást gyakorolna az informatikai, telekommunikációs, média, oktatási és közvetítői szféra számára is. Ezen túlmenően az online folyamatokban való részvétel megváltoztatná az idősebb generációkról alkotott negatív társadalmi összképet is. Az országos koncepció, a Digitális megújulás cselekvési terv beépíti ezen posztulátumokat stratégiai tervezésébe.

Az internet használó helyzet javulóban van az utóbbi 5 évben, viszont az idősek internet használata természetesen messze elmarad a fiatalokétól (15-25 éves korosztály).

A városban nem készült hivatalos felmérés az idősek informatikai jártasságáról, de az Önkormányzat elkötelezett az idősek informatikai tudás fejlesztésében.

#### **d) a generációk közötti programok.**

Városunkban az óvodások és a diákok rendszeresen köszöntik, illetve műsorokkal szórakoztatják az idősek nappali klubjában az öregeket.

### **6.4 Az időseket, az életkorral járó sajátos igények kielégítését célzó programok a településen**

Az Idősek napja minden év november hónapjában kerül megrendezésre az Idősek Klubja keretén belül. Az ünnepségen neves előadóművészek lépnek fel. A Napos Oldal Nyugdíjas Klub szervezésében számos rendezvény megtartására kerül sor. Sok egyéb civil szerveződés, mint pl. a Kertbarát Klub szintén sok nyugdíjas számára biztosít programokat rendezvényeket.

### **6.5 Következtetések: problémák beazonosítása, fejlesztési lehetőségek meghatározása.**

Az idősek helyzete, esélyegyenlősége vizsgálata során településünkön	
beazonosított problémák	fejlesztési lehetőségek



<p>Egyedül élő időskorúak vagyoni biztonságának veszélye; ingatlan birtokból való kikerülés, hajléktalanná válás veszélye a családi háttér nélkül élő idősök kiszolgáltatott helyzetével visszaélő módon kötött eltartási szerződések révén.</p>	<p>Önkormányzati szerepvállalás az eltartási szerződés kapcsán. Az Önkormányzat eltartóként való fellépése, helyi rendeletben kidolgozott kritériumrendszer alapján.</p>
<p>Egészségügyi problémák késői szakaszban való felismerése a terápia hatékonyságát befolyásolja</p>	<p>Szűrővizsgálatok szervezése különös tekintettel a demencia korai stádiumában való felismerésre</p>

## 7. A FOGYATÉKKAL ÉLŐK HELYZETE, ESÉLYEGYENLŐSÉGE

Fogyatékos személy: az a személy, aki tartósan vagy véglegesen olyan érzékszervi, kommunikációs, fizikai, értelmi, pszichoszociális károsodással - illetve ezek bármilyen halmozódásával - él, amely a környezeti, társadalmi és egyéb jelentős akadályokkal kölcsönhatásban a hatékony és másokkal egyenlő társadalmi részvételt korlátozza vagy gátolja (Fot)

A Fogyatékossgal élő személyek jogairól szóló egyezmény és az ahhoz kapcsolódó Fakultatív Jegyzőkönyv kihirdetéséről szóló 2007. évi XCII. törvény 1 cikk szerint fogyatékos személy minden olyan személy, aki hosszan tartó fizikai, értelmi, mentális vagy érzékszervi károsodással él, amely számos egyéb akadállyal együtt korlátozhatja az adott személy teljes, hatékony és másokkal egyenlő társadalmi szerepvállalását.

### 7.1 A településen fogyatékossgal élő személyek főbb jellemzői, sajátos problémái

**7.1.1 számú táblázat - Megváltozott munkaképességű személyek ellátásaiban részesülők száma nemenként**

Év	Megváltozott munkaképességű személyek ellátásaiban részesülők száma - Férfiak (TS 061)	Megváltozott munkaképességű személyek ellátásaiban részesülők száma - Nők (TS 062)	Összesen
2017	147	152	299
2018	131	133	264
2019	132	127	259
2020	126	121	247
2021	116	119	235
2022	n.a.	n.a.	-

Forrás: TeIR, KSH Tstar



7.1.2. számú táblázat - Nappali ellátásban részesülő fogyatékkal élők száma	
Év	Nappali ellátásban részesülő fogyatékos személyek száma (TS 128)
2017	0
2018	0
2019	0
2020	0
2021	0
2022	0
Forrás: TeIR, KSH Tstar; és helyi adatszolgáltatók	

Göd Város Önkormányzata az Alapszolgáltatási Központon keresztül nyújtja a szociális étkeztetést, a házi segítségnyújtást, a jelzőrendszeres házi segítségnyújtást, a családsegítést, valamint az idősek nappali ellátását. A fogyatékos, illetve autista személyek nappali ellátását napidíj ellenében (ellátási szerződés nélkül) a Baptista Szeretetszolgálat Szorgos Kezek Háza biztosítja. A Szeretetszolgálat (mint egyházi szervezet) 2015 évig tudta Gödön biztosítani az ellátást. Ezt követő években sajnos Vácra kellett hordani az ellátottakat, ezért 2017-től nincsen nappali ellátásban részesülő fogyatékos személy. A támogató szolgáltatást a Lámpás '92 Alapítvány nyújtja Gödön, amely lakóotthon szolgáltatást is biztosít.

**a) fogyatékossgal élő személyek foglalkoztatásának lehetőségei, foglalkoztatottsága, védett foglalkoztatás, közfoglalkoztatás;**

A Fot. 15-16. §-a értelmében a fogyatékos személy lehetőség szerint integrált, ennek hiányában védett foglalkoztatásra jogosult. A foglalkoztatást biztosító munkáltató köteles biztosítani a munkavégzéshez szükséges mértékben a munkahelyi környezet, így különösen a munkaeszközök, berendezések megfelelő átalakítását. Az átalakítással kapcsolatos költségek fedezésére a központi költségvetésből támogatás igényelhető. Ha a fogyatékos személy foglalkoztatása az integrált foglalkoztatás keretében nem megvalósítható, úgy számára speciális munkahelyek működtetésével a munkához való jogát lehetőség szerint biztosítani kell. A védett munkahelyet a központi költségvetés normatív támogatásban részesíti.

Fogyatékkal élő munkavállaló, aki

- a) a nemzeti jog szerint fogyatékosnak elismert, vagy
- b) elismerten fizikai, elmebeli vagy pszichológiai károsodásban szenved.

Megváltozott munkaképességű munkavállaló, aki

- a) rehabilitációs ellátásban részesül,
- b) aki 2011. december 31-én III. csoportos rokkantsági, baleseti rokkantsági nyugdíjban, rendszeres szociális járadékban részesült.  
(Flt. 57/B §.)

**b) munkavállalást segítő lehetőségek;**

Gyakori probléma, hogy kevés a foglalkoztatási lehetőség, nem megoldott a foglalkoztatáshoz szükséges akadálymentesítés, nem biztosítottak különleges eszközök és feltételek. A védett foglalkoztatás túlsúlya mutatkozik az integrált foglalkoztatással szemben. Probléma továbbá, ha nem áll rendelkezésre olyan foglalkoztatási szakember, aki a fogyatékos személy állapotának ismeretében javaslatot tesz a foglalkoztatás jellegére és helyére. Amennyiben nincs képzett szakember, aki a munkahelyi beszoktatást kísérlje, úgy sikertelen lehet a beszoktatás, amelynek következménye a fogyatékos munkavállaló alkalmatlanságának rövid időn belüli megállapítása.

Városunkban mindösszesen 3 fogyatékkal élő személy dolgozik rehabilitációban, 2 védett munkahelyen a közszférában, és 17 személy non-profit szervezetnél. A 2000-es évek első felében Göd városában működött a szociális foglalkoztató, ahol megváltozott munkaképességű, valamint fogyatékos személyek dolgoztak 4 órás munkaviszony keretében. Gazdasági vállalkozások foglalkoztatásáról nem áll rendelkezésre hivatalos adat.

**c) hátrányos megkülönböztetés a foglalkoztatás területén:**

Előfordulhat, hogy a fogyatékos személyt akadályozottsága miatt nem foglalkoztatják a végzettségének és képzettségének megfelelő álláshelyen. (pl.: felsőfokú végzettsége ellenére alacsonyabb végzettséggel is betölthető foglalkoztatást ajánlanak neki.) A foglalkoztatás akkor is megghiúsulhat, ha a fogyatékos személy nem tudja megközelíteni a munkahelyet, például a településen belüli közlekedési akadályok miatt és a támogató szolgálattól sem kap segítséget. Ilyen információk beszerzése rendkívül nehéz, hiszen az érintettek nem hozzák a hátrányos megkülönböztetést nyilvánosságra, mert ezzel a jövőbeni alkalmaztatási kilátásaik is csökkennek. A város tekintetében konkrét adat nem áll rendelkezésre arra vonatkozóan, hogy mennyi olyan eset volt, amikor fogyatékkal élő munkavállalót (akár foglalkoztatáson belül, akár álláskeresés tekintetében) hátrányos megkülönböztetés ért.

**d) önálló életvitelt támogató helyi intézmények, szolgáltatások, programok.**

A saját lakókörnyezetben, lakóotthonban élő fogyatékos személyeknek nyújt alapszolgáltatást a támogató szolgálat. A támogató szolgálat többek között a különböző közösségi és szabadidős szolgáltatások elérésében (mind szállítás, mind kommunikáció szintjén) ad támogatást, emellett az igénybevevő környezetében, lakásán nyújt fejlesztést, gondozást, segíti az önálló életvitelt, támogatja az ön-érdekérvényesítést. Az ellátási forma 2011. évtől nem kötelező ellátás az Szt. alapján.

A nappali ellátás a saját lakókörnyezetben élő fogyatékos személyeknek napközben nyújt fejlesztést, étkezést, segít az önálló életvitelben és a társadalmi szerepek gyakorlásában.

A Lámpás'92 Alapítvány Gödi intézménye 2003. óta működött egy bérelt ingatlanban; 2018. vége óta pedig saját tulajdonú családi házban. Az otthon 8 fő enyhe – illetve középsúlyos értelmi sérült fiatal felnőttnek (6 férfinek és 2 nőnek) biztosít férőhelyet. Mindegyikük állami gondozottként nőtt fel. Klienseik között két együtt élő (ezen belül egy házaspár) van. Lakóik fele intézményen belüli foglalkoztatásban vesz részt, többen az Összefogás Nonprofit KFT. védett műhelyének a dolgozói, egy kliensük budapesti védett munkahelyen, egy pedig segédmunkásként, egy helyi vállalkozónál áll alkalmazásban.

Szociális alapszolgáltatások: étkeztetés, házi segítségnyújtás, családsegítés, jelzőrendszeres házi segítségnyújtás, támogató szolgáltatás

Szakosított ellátási formák: ápolást, gondozást nyújtó intézmények, fogyatékos személyek otthona, rehabilitációs intézmények, fogyatékos személyek gondozóháza, lakóotthon

Göd Város tekintetében a támogató szolgáltatást a Lámpás '92 Alapítvány – az önkormányzattal kötött ellátási szerződés alapján biztosítja.

## **7.2 Fogyatékkal élő személyek pénzbeli és természetbeni ellátása, kedvezményei**

Ellátási formák:

Fogyatékosági támogatás: A Fot. 22. §-a alapján biztosított fogyatékosági támogatás a súlyosan fogyatékos személy részére az esélyegyenlőséget elősegítő, havi rendszerességgel járó pénzbeli juttatás. A támogatás célja, hogy - a súlyosan fogyatékos személy jövedelmétől függetlenül - anyagi segítséggel járuljon hozzá a súlyosan fogyatékos állapotból eredő társadalmi hátrányok mérsékléséhez.

Rokkantsági járadék: A rokkantsági járadékról szóló 83/1987. (XII. 27.) MT rendelet értelmében, aki a 25. életéve betöltése előtt teljesen munkaképtelenné vált, illetve 80 %-os vagy azt meghaladó mértékű egészségkárosodást szenvedett és nyugellátást, baleseti nyugellátást részére nem állapítottak meg, rokkantsági járadékra jogosult.

Közlekedési kedvezmény: A súlyos mozgáskorlátozott személyek közlekedési kedvezményeiről szóló 102/2011. (VI. 29.) Korm. rendelet 6. §-a értelmében szerzési és átalakítási támogatásra (közlekedési kedvezmény) a súlyos mozgáskorlátozott személy jogosult

Parkolási igazolvány: Parkolási igazolványra az a személy jogosult,

1. aki közlekedőképességében súlyosan akadályozott,
2. aki látási fogyatékosnak; értelmi fogyatékosnak; autistának; mozgásszervi fogyatékosnak minősül,
3. akit a vakok személyi járadékának bevezetéséről szóló rendelet alapján 2001. július 1-jét megelőzően vaknak minősítettek, vagy aki vaknak vagy gyengénlátónak, mozgásszervi fogyatékosnak, értelmi fogyatékosnak vagy autistának minősül. A megváltozott munkaképességű személyek ellátásaiban részesülők száma nem tartalmazza a fogyatékosági támogatásban részesülők segélyeit. Az egészségkárosodott személyek körében azonban benne foglaltatnak a vaksági segélyben, illetve fogyatékosági támogatásban részesülők is, viszont ezen táblázatban csak az aktív korúak ellátásán belüli szociális segélyben részesülők szerepelnek.

## **7.3 A közszolgáltatásokhoz, közösségi közlekedéshez, információhoz és a közösségi élet gyakorlásához való hozzáférés lehetőségei, akadálymentesítés**

### **a) egészségügyi és rehabilitációs ellátások elérhetősége, együttműködése;**

Ezen fejezet jogszabályi környezetét az alábbiak foglalják össze. Elsőként kiemelendő az egészségügyi alapellátásokról szóló 2015. évi CXXIII. törvény, amely előírja, hogy A települési önkormányzat az egészségügyi alapellátás körében gondoskodik:

- a) a háziorvosi, házi gyermekorvosi ellátásról,
- b) a fogorvosi alapellátásról,
- c) az alapellátáshoz kapcsolódó háziorvosi, házi gyermekorvosi és fogorvosi ügyeleti ellátásról, (2024-től hatályon kívül)
- d) a védőnői ellátásról, (2024-től hatályon kívül) és
- e) az iskola-egészségügyi ellátásról.

Az Ebktv. rendelkezése értelmében az egyenlő bánásmód követelményét érvényesíteni kell a társadalombiztosítási rendszerekből finanszírozott, továbbá a szociális, illetve gyermekvédelmi pénzbeli és természetbeni, valamint személyes gondoskodást nyújtó ellátások igénylése és biztosítása, a betegségmegelőző programokban és a szűrővizsgálatokon való részvétel, a gyógyító-megelőző ellátás, a tartózkodás céljára szolgáló helyiségek használata, az ételmezési és egyéb szükségletek kielégítése során.

Az egyenlő bánásmóddhoz való jog magában foglalja különösen az azonos egészségügyi intézmények használatának, az ugyanolyan színvonalú és hatékony, illetőleg nem magasabb kockázattal járó gyógykezelésben, valamint betegségmegelőző programokban (szűrővizsgálatokban) való részvétel jogát.

Egészségügyi alapellátás	2018	2019	2020	2021	2022	2023
Háziorvosok száma (felnőtt)	6	7	7	7	7	7
Háziorvosok által ellátottak száma (felnőtt)	18403	18873	19054	19230	19404	19477
Házi gyermekorvosok száma	3	3	3	3	3	3
Házi gyermekorvosok által ellátottak száma	3811	3856	3925	3905	3894	3885
Háziorvosi rendelők száma	4	4	4	4	4	4
Házi gyermekorvosi rendelők száma	2	3	3	3	3	3
Gyógyszertárak száma	3	3	3	4	4	4
Betöltött védőnői álláshelyek száma	8	7	7	8	9	9

Gödi Egészségügyi Intézmények 2017	Háziorvosok száma	Házi gyermekorvosok száma	Fogorvosok száma	Épület akadálymentesítettsége
Felsőgödi Egészség ház (Kisfaludy u. 7.)	3	1	2	akadálymentes
Alsógödi Egészség ház (Pesti út 81.)	2	1	2	akadálymentes
Cserfa utcai Egészség ház (Cserfa u. 5.)	1	0	0	akadálymentes
Oázis lakópark Egészség ház (Összekötő út 2.)	1	1	0	akadálymentes
Göd-Újtelep Egészség ház (Balassi B. u. 9.)	1	1	0	nincs

A felnőtt háziorvosok száma 2019 évben 1 fővel nőtt, így azóta 7 háziorvosi praxis működik Gödön. Ezen évben kezdte meg működését a gödi Oázis lakóparkban az új felnőtt háziorvosi és gyermekorvosi rendelő is. A házi gyermekorvosok száma vizsgált időszakban 3, ami kielégíti a városi igényeket. A Göd-újtelepi rendelő a Cserfa utcai rendelőhöz tartozó intézmény. A háziorvos, valamint a gyermekorvos kijárnak. Az orvosi rendelők száma alacsony és a város polarizáltságát követve Göd-alsó és Göd-felső központi területein találhatóak (kivéve egy rendelőt). A rendelők megközelíthetősége jó, de vannak olyan városrészek, amik kifejezetten távol esnek valamennyitől. A gyógyszertárak elérhetősége szintén ilyen képet mutat, mivel azok főként a város főbb közlekedési útvonalai mentén találhatóak. Az egészségházat és a gyógyszertárak túlnyomó többsége akadálymentesített (ez alól csak a Göd-Újtelep Egészség ház képez kivételt)

A szakellátások esetében Gödön társadalombiztosítás által finanszírozott szakrendelés nincs, Vác és Dunakeszi rendelőintézetei biztosítanak ilyen járóbeteg szakellátást. Magánrendelések azonban az Inceffy Rendelő és Gyógyszertár keretén belül Gödön is elérhetők. A magánrendelések keretén belül elérhető járóbeteg szakellátások: bőrgyógyászat, belgyógyászat-diabetológia, nőgyógyászat, urológia, pszichiátria, reumatológia, ortopédia, sebészet-érsébsészet, valamint ultrahang vizsgálat.

**b) települési önkormányzati tulajdonban lévő középületek akadály-mentesítettsége;**

Göd városának, valamint illetékességi területéhez tartozó közintézményeinek akadály-mentesítettségének állapotáról a következő táblázat ad felvilágosítást.

**7.3.1. táblázat – Akadálymentesítés 1.**

		Igen/nem								
		Lift	Vakvezető sáv	Mozgáskorlátozottak részére mosdó	Rámpa	Hangos tájékoztatás	Indukciós hurok	Tapintható információ	Jelnyelvi segítség	Egyéb
oktatási intézmények	alapfok	igen	nem	igen	igen	igen	igen	nem	nem	nem
	középfok	nem	nem	igen	nem	nem	nem	nem	nem	nem
	felsőfok									
egészségügyi intézmények	fekvőbeteg ellátás									
	járóbeteg szakellátás	nem	nem	igen	igen	nem	nem	igen	igen	nem
	alapellátás	nem	nem	igen	igen	nem	nem	igen	nem	nem
kulturális, művelődési intézmények		nem	nem	igen	igen	nem	nem	nem	nem	nem
önkormányzati, közigazgatási intézmény		nem	nem	nem	nem	nem	nem	nem	igen	nem
igazságszolgáltatási, rendőrség, ügyészség		nem	nem	nem	nem	nem	nem	nem	nem	nem
szociális ellátást nyújtó intézmények		igen	igen	igen	igen	nem	nem	nem	igen	

Forrás: helyi adatgyűjtés, intézmények információi,

Az akadály-mentesítettség állapotáról elmondható, hogy összehasonlítva előző vizsgált időszakot (2012-2017) stagnálás érzékelhető. A mozgáskorlátozott mosdók száma maradt, akárcsak a rámpák száma. Forráshiány miatt fejlesztések nem tudtak megvalósulni. A további fejlesztések sajnos komoly pénzügyi erőforrást igényelnek, de előre látható az önkormányzat elkötelezettsége ezen a téren.

**c) közszolgáltatásokhoz, köznevelési intézményekhez, kulturális és sportprogramokhoz való hozzáférés lehetőségei, fizikai, információs és kommunikációs akadály-mentesítés, lakóépületek, szolgáltató épületek akadály-mentesítése;**

Ezen pontban foglaltakra az a) pontban lévő szemléltető táblázat ad kiindulópontot. A lakóépületek akadály-mentesítéséről hivatalos adat nem áll rendelkezésre, azonban a társasházakról elmondható, hogy előrehaladtak az akadálymentesítés szempontjából.

**d) munkahelyek akadály-mentesítése;**

Göd város közigazgatási területén található önkormányzati intézmények akadálymentesítéséről szintén az b) pontban foglaltak adnak képet. A magánszférában található munkahelyek akadály-mentesítéséről nem áll rendelkezésre hivatalosan felhasználható adat.

**e) közösségi közlekedés, járdák, parkok akadály-mentesítése;**

**7.3.3. táblázat - Fizikai és infokommunikációs akadály-mentesítés a közlekedésben**

	Igen/nem								
	Lift	Vak-vezető sáv	Mozgás-korlátozottak részére mosdó	Rámpa	Hangos tájékoztatás	Indukciós hurok	Tapintható információ	Jelnyelvi segítség	Egyéb
Közterület (utca/járda, park, tér)	nem	igen	nem	nem	igen	nem	nem	nem	nem
Helyi és távolsági tömegközlekedés									
Buszpályaudvar, buszvárók	nem	nem	nem	nem	nem	nem	nem	nem	nem
Vasútállomás	nem	nem	nem	nem	igen	nem	nem	nem	nem

Forrás: helyi adatgyűjtés, a vizsgált területen az önkormányzat szociális ügyekkel foglalkozó munkatársától és az érdekvédelmi szervezetek vezetőitől

**f) fogyatékossgal élő személyek számára rendelkezésre álló helyi szolgáltatások (pl. speciális közlekedési megoldások, fogyatékossgal élő személyek nappali intézménye, stb.);**

A 7.1. fejezet c) pontjában említett nappali ellátás kifejezetten a fogyatékos és autista személyek részére áll rendelkezésre. A Baptista Szeretetszolgálat által működtetett Szorgos Kezek Háza 35 fő befogadására volt alkalmas. (Itt került megemlítésre a Gödről való elköltözés, így már csak 4 fogyatékkal élő személy részére biztosított a gépkocsival történő Vácra szállítás.) Ezen felül a szintén említett Lámpás'92 Alapítvány által működtetett támogató szolgálat lakóotthona és szolgáltatásai fogadják a fogyatékkal élőket.



#### 7.3.4. táblázat - Fogyatékos személyek rendelkezésére álló helyi szolgáltatások

	Az adott évben a szolgáltatást igénylő fogyatékos személyek száma		
	2019	2020	2021
<i>ápolást, gondozást nyújtó intézmény</i>	220	220	220
<i>nappali ellátást nyújtó intézmény</i>	16	4	4
<i>rehabilitációs intézmény</i>	0	0	0
<i>lakóotthon</i>	10	10	10
<i>támogatott lakhatás</i>	0	0	0
<i>átmeneti ellátást nyújtó fogyatékosok gondozóháza</i>	0	0	0

Forrás: helyi adatgyűjtés

#### **g) előnyben részesítés (hátránykompenzáló juttatások, szolgáltatások).**

Göd Város Önkormányzatának Szociális Bizottsága, segélyezési gyakorlatában mindig kiemelt figyelmet fordított a fogyatékkal élők ellátására, támogatására. A rászorultakat nemcsak anyagi, hanem természetbeni juttatásokkal és kedvezményekkel támogatja. Mindemellett a város középiskolai ösztöndíj pályázatában pozitív elbírálási szempontként szerepel (magasabb összegű ösztöndíj) a fogyatékos minőség.

#### **7.4. Fogyatékossgal élők sajátos igényeinek kielégítését célzó programok**

A településen Göd Város Önkormányzatának Szociális Bizottsága, segélyezési gyakorlatában mindig kiemelt figyelmet fordított a fogyatékkal élők ellátására, támogatására. A rászorultakat nemcsak anyagi, hanem természetbeni juttatásokkal és kedvezményekkel támogatja. Mindemellett a város középiskolai ösztöndíj pályázatában pozitív elbírálási szempontként szerepel (magasabb összegű ösztöndíj) a fogyatékos minőség.

#### **7.5 A fogyatékossgal élőket helyi szinten fokozottan érintő társadalmi problémák és a felszámolásukra irányuló kezdeményezések**

A fogyatékkal élők és az autista személyek nappali ellátása hosszú távon nem megoldott.

Az akadálymentesített környezet nincs mindenhol kialakítva. A problémák felszámolása érdekében nappali ellátást biztosító intézménnyel kötünk szerződést, tovább folyik az akadály-mentesítettség kiépítése. A Gödi Családsegítő Szolgálat bevonásával rendszeresen érzékenyítő programokat szervezünk.

## 7.6 Következtetések: problémák beazonosítása, fejlesztési lehetőségek meghatározása

A fogyatékkal élők helyzete, esélyegyenlősége vizsgálata során településünkön	
beazonosított problémák	fejlesztési lehetőségek
Fogyatékkal élők és autista személyek nappali ellátása hosszú távon nem megoldott.	Ellátási szerződés kötése nappali ellátást biztosító intézménnyel
Akadálymentesített környezet kialakítása nem minden intézményben és nem minden településrészben megoldott.	Városi szintű igényfelmérés készítése, az igények alapján az akadálymentesítettség további kiépítése, valamint intézkedések kezdeményezése.

<i>Több célcsoportot érintő, településszintű megállapítások</i>	
beazonosított problémák	fejlesztési lehetőségek
1.A város nem rendelkezik városközponttal, kiépített sétányokkal, kevés a közpark, a közösségi zöldterület.	1.Városközpont, vagy közösségi terek, sétányok kialakítása, további közparkok, zöldterületek létesítése. Duna part menti városrész fejlesztése
2.A város peremvidékeinek frekventált városrészekről való távolsága, nehézkes megközelítése	2.A város peremvidékeinek (különös tekintettel az észak-keleti és dél-keleti városrészekre) infrastrukturális fejlesztése, bekapcsolása a frekventált városrészek életébe.

## **8. HELYI PARTNERSÉG, LAKOSSÁGI ÖNSZERVEZŐDÉSEK, CIVIL SZERVEZETEK ÉS FOR-PROFIT SZEREPLŐK TÁRSADALMI FELELŐSSÉGVÁLLALÁSA**

**a) a) a 3-7. pontban szereplő területeket érintő civil, egyházi, karitatív szervezeti szolgáltató és érdekvédelmi szervezetek, önszerveződések feltérképezése (közfeladatot ellátó szervezetek, közfeladatonként bemutatva, önkéntesek száma, partnerségi megállapodások száma)**

- Felsőgödi Jézus Szíve Plébánia Karitászcsoport
- Alsógödi Szent István Plébánia Karitászcsoport
- Baptista Szeretetszolgálat
- Jövőért 2007 a Cigányság Felemelkedésére és Támogatására Egyesület
- Vöröskereszt dunakeszi szervezete
- Napos Oldal Nyugdíjas Klub
- Mozgáskorlátozottakat Pártoló Klubja
- Lámpás'92 Közhasznú Alapítvány
- Boldogságcseppek Alapítvány
- Kertbarátok Klubja

**b) helyi önkormányzati, nemzetiségi önkormányzati, egyházi, civil szektor és gazdasági szereplők közötti partnerség bemutatása;**

Göd Város Önkormányzata működése kapcsán épít a helyi szerveződések, a helyi szerb, valamint a cigány kisebbségi önkormányzat, a civil szektor, illetőleg az egyházakkal való együttműködésére, partnerségre. Az egyházak támogatása kiemelt szempont a partneri kapcsolatok építése terén. A szegények megsegítése terén az Alsó- és Felsőgödi Karitászcsoporttal az Önkormányzat több alkalommal szervez közös adományozást. A Baptista Szeretetszolgálat önkormányzat által kötelezően ellátandó nappali ellátást működtet (fogyatékos személyek nappali ellátása). Az Önkormányzat célja, hogy hosszú távú együttműködés révén tartsa fent a Baptista Szeretetszolgálat által működtetett ellátást. Vöröskereszt gödi szervezete és az Önkormányzat között évtizedes az együttműködés, a Vöröskereszt képviselteti magát az önkormányzati szerveződések szociális és egészségügyi fórumokon, intézményekben, köztisztviselőkben. A Lámpás'92 Közhasznú Alapítvány önkormányzat által nem kötelezően megszervezendő ellátást működtet (támogató szolgálat), amely nélkülözhetetlen építőeleme a helyi fogyatékosügynek. A Napos Oldal Nyugdíjas Klub, valamint a Mozgáskorlátozottakat Pártoló Klubja számos rendezvényt, illetőleg városi programot szervezett idős, illetve fogyatékkal élő helyi lakosok számára. A Képviselő-testület vissza nem térítendő támogatást nyújt a Gödi Szerb Önkormányzat részére. Az Önkormányzat a jövőben is épít a helyben működő egyházi és civil szervezetek együttműködésére és kezdeményezéseire és a városi közélet integráns részének tekinti ezen szervezeteket.

**c) önkormányzatok közötti, illetve térségi, területi társulásokkal való partnerség, társadalmi felzárkózást segítő közös programok bemutatása;**

Göd Város Önkormányzata Dunakeszi részvételével együtt tagja a Dunakeszi Kistérség Többcélú Társulásnak. A társulás fő funkciója a társult települések összehangolt fejlesztésének előmozdítása, az önkormányzati közszolgáltatások színvonalának kiegyenlítése, fejlesztése. Az ellátott szakszolgáltatások közül az esélyegyenlőség szempontjából fontos szerep jut az alap és középfokú oktatás intézményeinek, programjainak komplex támogatásának, a pedagógiai szakszolgáltatató tevékenység összehangolásának, a korai fejlesztésnek és felkészítésnek, háziorvosi ügyeleti ellátásnak, esélyegyenlőség elősegítését célzó általános, komplex tevékenységek, programok támogatásának, közművelődési tevékenység ellátásának. Kiemelt terület pl. a nyári napközis tábor térségi támogatása.

A társuláson túl a gyermekvédelem területén olyan helyzet is adódott, hogy Göd, Dunakeszi és Fót, Veresegyház (nem tagok) együttműködésével feladatátvállalásra is sor került együttműködési megállapodás keretén belül (védelembe vétel kapcsán történő családgondozás, alapellátás, kapcsolattartás lebonyolítása). Göd Város Önkormányzata a továbbiakban részt kíván venni a Dunakeszi Kistérség Többcélú Társulás munkájában, valamint törekszik fenntartani a térség önkormányzataival a partnerségen alapuló viszonyt, a kölcsönös segítségnyújtást.

**d) a nemzetiségi önkormányzatok célcsoportokkal kapcsolatos esélyegyenlőségi tevékenysége**

Göd Városában 2019. évi önkormányzati választásokon a szerb helyi kisebbségi (nemzetiségi) önkormányzat, alakult meg Gödi Szerb Kisebbségi Önkormányzat, néven. Célcsoportja a gödi szerb nemzetiségű állampolgárok. Főbb feladatai:

- gödi nemzetiségű állampolgárok érdekeinek és más alkotmányos jogainak képviselete és védelme
- közösségi és társadalmi tudatának fenntartása és ápolása
- a nemzetiségi lét és nemzeti önazonosság fenntartása és ápolása
- a nemzet nyelvi, történelmi, etnikai, művelődési, kulturális, felekezeti, művészeti és más hagyatékának és hagyományának fenntartása, megőrzése, ápolása és fejlesztése
- más településen lévő szerb nemzetiségű állampolgárokkal való kapcsolattartás
- a szerb nyelv használatának elősegítése

**e) civil szervezetek célcsoportokkal kapcsolatos esélyegyenlőségi tevékenysége;**

Az Alsó és Felsőgödi Karitászcsoport fő tevékenységi területe a szegénységben élők támogatása, segítése. Az egyházi szervezet minden évben több alkalommal szervez adománygyűjtést, illetőleg adományosztást (ruha, élelmiszer, tűzifa) a rászorultak részére.

Lámpás'92 Közhasznú Alapítvány Göd tekintetében két szolgáltatást működtet értelmi fogyatékkal élők számára.

Értelmi Fogyatékosok Lakóotthonai:

Az intézmény nyolc lakóotthont működtet értelmi és halmozottan sérült fiatal számára. Budapesten három lakásban, Valkón, Bakonykutiban (2003. januárjától), Csömörön és Gödön családi házakban történik a gondozás. Az ellátottak olyan értelmi sérült személyek, akik a 16. évüket már igen, de 62. életévüket még nem töltötték be. Lakók nagy része védett munkahelyen dolgozik, néhányan normál munkahelyen, mások értelmi fogyatékosok nappali otthonába járnak vagy lakóotthonon belül foglalkoztatják őket

Támogató Szolgálat

Ezen belül:

Személyi segítség: a személyi (higiénés, életviteli, életfenntartási) szükségletek kielégítése érdekében alapvető ápolás, gondozás gyógyszerek, kiváltása, ellátott egészségügyi állapotának,

gyógyszeradagolásának figyelemmel kísérése, fogyatékos személyek egészségügyi, szociális és egyéb szolgáltatókhoz való kísérése és ott segítségnyújtás.

Házi segítségnyújtás: közreműködés a háztartás vitelében, például: segítségnyújtás a bevásárláshoz.

Szállító szolgálat működtetése: Személyszállítás a közszolgáltatásokhoz, egészségügyi, szociális, kulturális és egyéb szolgáltatásokhoz való hozzáférés érdekében.

Rehabilitáció elősegítése: a fogyatékos személyek rehabilitációja érdekében gyógyászati segédeszközökhöz való hozzájutás megszervezése, segédeszközök kölcsönzése, segédeszközök bemutatása használatuk gyakoroltatása, az önellátást szolgáló ismeretek elsajátításának segítése, látássérültek részére útvonal betanítását, könyvek felolvasását.

#### Jövőért 2007 a Cigányság Felemelkedésére és Támogatására Egyesület

Az egyesület célja a gödi cigányság életminőségének javítása, családsegítés, képzés, a felzárkóztatás előmozdítása.

#### Napos Oldal Nyugdíjas Klub

A Klub célja a nyugdíjas élet színesebbé tétele, baráti kapcsolatok kialakítása, a környezet megismerése, közeli nyugdíjas klubokkal együttműködve. Éves programjaikat önfinanszírozással és önkormányzati támogatásokkal alakítják ki. A klubtagok rendszeresen havonként kétszeri klubtalálkozón vesznek részt. Évenként 1-3 napos buszkirándulásokat, sportprogramokat, természetjárásokat, múzeum és színház látogatásokat szerveznek. Ezeken felül szilveszteri, farsangi és karácsonyi ünnepek is megrendezésre kerülnek. Ezen rendezvényeken a tagok énekelnek, táncolnak, verseket mondanak, rövid jeleneteket adnak elő. A Klub Göd Város hivatalok ünnepein, koszorúzásain is részt vesz. Jánosi testvérváros nyugdíjas klubjával szoros kapcsolatot tart fent. Kétévente a két klub tagjai meglátogatják egymás városát. A Klub tagjai részt vesznek országos sporteseményeken és közös gyógyfürdő-kezeléseken. A Klub, tagjai számára, egészségügyi felvilágosító programokat is tart.

#### Boldogságcseppek Alapítvány

A Boldogságcseppek Gödi - Órbottyáni összefogásban működő karitatív szerveződés. Célja: segíteni a mélyszegénységben élő családoknak, időseknek, és minden rászorultnak. Az Alapítvány fő tevékenysége az adományok gyűjtése szétosztása. Munkáját az egyéb karitatív szervezetekkel szoros együttműködésben végzi.

#### Mozgáskorlátozottakat Pártolók Klubja

A Klub célja a mozgáskorlátozott tagok segítése, tartalmas élet kialakításában való közreműködés. Havonta hivatalosan egy klubnapot tartanak, de ezen felül egyéb összejövetelek is rendszeresen kialakulnak. A Klub a tagjai számára minden évben kirándulásokat, kerékpár túrákat vonat kirándulásokat szervez, bálakat hobbi kiállításokat rendez a József Attila Művelődési Házban. Nemcsak gödi tagokkal rendelkezik a Klub, hanem a környékből Vác, Fót, Dunakeszi Sződ Sződliget településekről is.

#### **f) for-profit szereplők részvétele a helyi esélyegyenlőségi feladatok ellátásában.**

A for-profit szereplők részvétele a következő 5 évre tervezett időszakban nem jelentős. A helyi vállalkozások aktivitásának ösztönzése kapcsán az időszak végére az Önkormányzatnak lesz rálátása a for-profit szervezetek esélyegyenlőségi feladatokba való bevonásának lehetőségére.

A társadalmi partnerség és együttműködés egyik eszköze a HEP Fórumok szervezése.

HEP Fórumok segítségével a helyi állami, önkormányzati, egyházi és civil szervezetek között hatékonyabb együttműködés alakulhat ki a célcsoportok esélyegyenlőségi problémáinak a beazonosításában, a problémákra adekvátan válaszoló intézkedések megfogalmazásában, összehangolásában, valamint a HEP intézkedéseinek megvalósításában, megkönnyítve így az önkormányzatok esélyteremtő feladatainak ellátását.

## **9. A helyi esélyegyenlőségi program nyilvánossága**

### **a) a helyzetelemzésben meghatározott esélyegyenlőségi problémák kapcsán érintett nemzeti önkormányzatok, egyéb partnerek (állami vagy önkormányzati intézmények, egyházak, civil szervezetek, stb.) bevonásának eszközei és eljárásai a HEP elkészítésének folyamatába;**

A 8. fejezet a) pontjában felsorolt civil és egyházi szervezetek mellett számos egyéb partnerszervezet vesz részt az esélyegyenlőségi program megvalósításában. Ezen partnerintézmények tevékenységük során kerülnek kapcsolatba - a rögzített intézkedési tervek megvalósításában foglaltak végrehajtása során – az önkormányzati intézményekkel. Ilyen partnerintézmények és szervek: a Rendőrség, a Munkaügyi Hivatal váci kirendeltsége, a Pedagógiai Szakszolgálat, Gondviselés Háza Speciális Otthon, Dunakeszi Járási Hivatal, Dunakeszi Önkormányzata, Pest Megyei Területi Gyermekvédelmi Szakszolgálat, Dunakeszi Ideggondozó Intézet, ügyvédek. A HEP megvalósításában részt vesz a Gödi Szerb Önkormányzat is.

A partnerszervezetek az intézkedési tervek kidolgozása során részt vettek a munkacsoportok értekezletein, és javaslatokat tettek fejlesztési irányokra, konkrét intézkedési tervekre. Ezen partnerintézmények és szervezetek részt vettek a Helyi Esélyegyenlőségi Fórum munkájában is, amikor a munkacsoportok javaslatait rendszerezve és pontosítva a Fórum összegezte a konkrét intézkedési terveket és a Képviselő-testület felé elfogadásra javasolta. A partnerek képviselői szavazati joggal rendelkeztek a Fórum ülésén.

### **b) az a) pont szerinti szervezetek és a lakosság végrehajtással kapcsolatos észrevételeinek visszacsatolását szolgáló eszközök bemutatása, valamint annak rögzítése, hogy működtet-e HEP Fórumot.**

A HEP végrehajtásával kapcsolatos észrevételek visszacsatolása elsősorban az önkormányzati intézmények és a partnerszervezeteken keresztül történik. A Helyi Esélyegyenlőségi Fórum évente egyszer rendes ülést, szükség esetén pedig rendkívüli ülést tart a HEP végrehajtásának alakulásának figyelemmel kísérése céljából. Amennyiben módosításra, pontosításra van szükség a végrehajtás során, szükség esetén az adott célcsoportnak megfelelő munkacsoport ülést tart és módosító javaslatokat dolgoz ki, amelyeket a Fórum megvitát, majd elfogadásra javasol a Képviselő-testület felé.

c) A képviselő-testületi döntést követően az elfogadott HEP dokumentumot, valamint a hiteles határozatot a települési önkormányzat a helyben szokásos módon közzé teszi, és megküldi a TEF esélyegyenlőségi mentora részére. A TEF az települési önkormányzatok HEP-jeit közzéteszi, honlapján megjelenti.

1. A HEP IT részletei

A helyzetelemzés megállapításainak összegzése

Célcsoport	Következtetések	
	problémák beazonosítása rövid megnevezéssel	fejlesztési lehetőségek meghatározása rövid címmel
Romák és/vagy mélyszegénységben élők	1. Göd-Újtelep városrész szegregálódásának állapota	1. Munkaerőképzési programokhoz való hozzáférés elősegítése, közvetítés
Gyermekek	<p>1. Óvodai férőhelyek hiánya</p> <p>2. Általános iskolai férőhelyek hiánya</p> <p>3. Sport és szabadidős tevékenységek kevés helyszíne</p> <p>4. Hátránykompenzáló gyermekvédelmi és gyermekjóléti szolgáltatások iránti igények nem teljes mértékű kielégítése.</p>	<p>1. Óvodai férőhelyek bővítése</p> <p>2. Általános iskolai férőhelyek bővítése az osztálytermek számának bővítésével. Új iskolaépület építése</p> <p>3. Sport és szabadidős tevékenységek színtereinek, helyszíneinek növelése</p> <p>4. Hátránykompenzáló gyermekvédelmi és gyermekjóléti szolgáltatások további kiterjesztése (különös tekintettel a fejlesztő pedagógiai szolgáltatásra, pszichológiai tanácsadásra, nyári napközis táborra)</p>
Nők	<p>1. Gyermekek átmeneti gondozásának megoldatlansága</p> <p>2. Bölcsődei férőhelyek megfelelő számának hiánya</p>	<p>1. Ellátási szerződés megkötése gyermekek átmeneti gondozásának biztosítása céljából</p> <p>2. Bölcsődei férőhelyek bővítése</p>
Idősek	1. Egyedül élő idős korúak vagyoni biztonságának veszélye; ingatlan birtokból való kikerülés, hajléktalanná válás veszélye a családi háttér nélkül élő idősek kiszolgáltatott helyzetével visszaélő módon kötött eltartási szerződések révén.	1. Önkormányzati szerepvállalás az eltartási szerződés kapcsán. Az Önkormányzat eltartóként való fellépése, helyi rendeletben kidolgozott kritériumrendszer alapján.

	2. Egészségügyi problémák késői szakaszban való felismerése a terápia hatékonyságát befolyásolja.	2. Szűrővizsgálatok szervezése különös tekintettel a demencia korai stádiumában való felismerésre
Fogyatékkal élők	1. Fogyatékkal élők és autista személyek nappali ellátása hosszú távon nem megoldott. 2. Akadálymentesített környezet kialakítása nem minden intézményben és nem minden településrészen megoldott	1. Ellátási szerződés kötése nappali ellátást biztosító intézménnyel 2. Városi szintű igényfelmérés készítése, az igények alapján, az akadálymentesítettség további kiépítése, valamint intézkedések kezdeményezése.
<i>Több célcsoportot érintő, településszintű megállapítás</i>	1. A város nem rendelkezik városközponttal, kiépített sétányokkal, kevés a közpark, a közösségi zöldterület. 2. A város peremvidékeinek frekventált városrészekről való távolsága, nehézkes megközelítése	1. Városközpont, vagy közösségi terek, sétányok kialakítása, további közparkok, zöldterületek létesítése. Duna part menti városrész fejlesztése 2. A város peremvidékeinek (különös tekintettel az észak-keleti és dél-keleti városrészekre) infrastrukturális fejlesztése, bekapcsolása a frekventált városrészek életébe.

### Jövőképünk

Olyan településen kívánunk élni, ahol a romák egyenlő jogokkal és kötelezettségekkel rendelkeznek a nem romákkal.

Fontos számunkra, hogy a mélyszegénységben élők szociális biztonsághoz való jogai ne sérüljenek. Kiemelt területnek tartjuk a gyerekek tanítását, képzését, valamint a gyermekbántalmazás visszaszorítását.

Folyamatosan odafigyelünk az idősekre, az elesettekre és készek vagyunk segítséget nyújtani. Elengedhetetlennek tartjuk a nők esetén a családban betöltött szerepük megóvását, megőrzését.

Különös figyelmet fordítunk a fogyatékkal élők speciális szükségleteire, a fogyatékkal élők hatékony segítésére.



## 1.1 Mélyszegénységben élők és a romák esélyegyenlőségének intézkedési tervei

Az intézkedési területek részletes kifejtése

1/1. számú intézkedési terv

Intézkedés címe:	<b>Szegregálódás megakadályozása</b>
Feltárt probléma (kiinduló értékekkel)	Göd-Újtelep szegregációs mutatója alapján beazonosítható, hogy a városrész szegregálódás veszélyének fokozottan kitett.
Célok - Általános megfogalmazás és rövid-, közép- és hosszútávú időegységekre bontásban	Rövid távú cél: Munkanélküliség és a képzettség mutatóinak feltárása Közép távú cél: A lakosság és a munkaerőképzés közötti közvetítés megvalósítása. Hosszú távú cél: A szegregálódás megakadályozása, képzettségi és foglalkoztatottsági mutatók emelése.
Tevékenységek (a beavatkozás tartalma) pontokba szedve	1..Kapcsolatfelvétel az érintett városrész lakosaival 2. Helyzetfeltárás – mutatók készítése 3. Kapcsolatfelvétel Munkaügyi központ kirendeltségével, képzési programok feltárása, közvetítése.
Résztevők és felelős	Alapszolgáltatási Központ Szociális ügyekért felelős tanácsnok Felelős: Alapszolgáltatási Központ vezetője
Partnerek	Alapszolgáltatási Központ Munkaügyi Központ
Határidő(k) pontokba szedve	1. 2024. december 31. 2. 2025. július 30. 3. 2026. december 31.
Eredményességi mutatók és annak dokumentáltsága, forrása (rövid, közép és hosszútávon), valamint fenntarthatósága	Tájékoztatók, együttműködés megvalósulása, Munkaügyi Központ adatai. Fenntarthatóság: folyamatos kapcsolattartás az érintett lakossággal, tájékoztató fórumok szervezése
Kockázatok és csökkentésük eszközei	Lakossági érdektelenség Folyamatos kapcsolattartás
Szükséges erőforrások	Humánerőforrás: Alapszolgáltatási Központ, szociális ügyekért felelős tanácsnok Pénzügyi erőforrás: Alapszolgáltatási Központ Dologi erőforrás: Alapszolgáltatási Központ, Önkormányzat

## 1.2 Gyermekesélyegyenlőségének intézkedési tervei

### 2/1. számú intézkedési terv

Intézkedés címe:	<b>Óvodai férőhelyek bővítése</b>
Feltárt probléma (kiinduló értékekkel)	Óvodai férőhelyek hiánya. A megnövekedett kisgyermeklétszámmal nem tud lépést tartani a jelenlegi óvodai férőhelyeinek száma.
Célok - Általános megfogalmazás és rövid-, közép- és hosszútávú időegységekre bontásban	Rövid távú cél: Bölcsőde épületének kibővítése, vagy új bölcsődeépület építése Közép távú cél: óvodai férőhelyek növelése, az óvodai ellátás több kisgyermek számára történő lehetővé tétele Hosszú távú cél: óvodai férőhelyek számának igazítása a városi igényekhez (gyermekszám növekedéséhez)
Tevékenységek (a beavatkozás tartalma) pontokba szedve	1. Óvoda épület bővítési lehetőségének felmérése, vagy új óvoda építési lehetőségének felmérése (alkalmas ingatlan kijelölése) 2. Építési engedélyek beszerzése (épületbővítés vagy új épület kialakítása) 3. Építési munkálatok tervezése, elvégztetése. 4. Új óvodai csoportok kialakítása
Résztevők és felelős	Polgármesteri Hivatal Pénzügyi és Jogi Bizottság Felelős: Polgármester
Partnerek	Kincsem Óvoda Kastély Központi Óvoda Dunakeszi Járási Hivatal Pest Megyei Kormányhivatal
Határidő(k) pontokba szedve	1. 2024. június 30. 2. 2025. június 30. 3. 2025. december 31. 4. 2026. június 30.
Eredményességi mutatók és annak dokumentáltsága, forrása (rövid, közép és hosszútávon), valamint fenntarthatósága	Polgármesteri Hivatal tervtára. Kincsem Óvoda, Kastély Központi Óvoda kimutatásai a férőhelyek igénybevételére vonatkozóan.  Az óvodai férőhelyek a város frekventált helyén való kialakítása különös tekintettel a tömegközlekedésre, a jól elérhetőségre
Kockázatok és csökkentésük eszközei	Új óvodaépület(rész) helyének kialakítása során egyéni és részérdekeknek való megfelelés. Engedélyek kiadásának nehézkessége, előírt építési feltételek szigorúsága. Terveztetési, építési munkálatok elhúzódása. Széleskörű konszenzus kialakítása az új óvoda épület helyének meghatározása terén. Megfelelő tervező és építési vállalkozó kiválasztása
Szükséges erőforrások	Humánerőforrás: közbeszerzés során építési vállalkozó kiválasztása Pénzügyi erőforrás: Göd Város Önkormányzat költségvetésében pénzügyi forrás elkülönítése Dologi erőforrás: Göd Város Önkormányzat költségvetése, kiválasztott vállalkozó dologi eszközei

### 2/2 számú intézkedési terv

Intézkedés címe:	<b>Általános iskolai osztályok számának bővítése</b>
Feltárt probléma (kiinduló értékekkel)	Általános iskolai férőhelyek hiánya. Az általános iskolák megfelelő számú osztályokkal működnek, azonban az osztályok létszáma meghaladja a jogszabályban lehetséges maximumot. Az osztályok külön fenntartói engedéllyel átlépik a maximális létszámot.
Célok - Általános megfogalmazás és rövid-, közép- és hosszútávú időegységekre bontásban	Rövid távú cél: Iskola épületeinek kibővítése, vagy új iskolaépület építése Közép távú cél: általános iskolai osztályok számának növelése, az osztálylétszámok jogszabályi maximum alá való csökkentése Hosszú távú cél: általános iskolai osztályok biztosítása az Oázis Lakópark részére
Tevékenységek (a beavatkozás tartalma) pontokba szedve	1. Iskola épület bővítési lehetőségének felmérése, vagy új iskola építési lehetőségének felmérése (alkalmas ingatlan kijelölése) 2. Építési engedélyek beszerzése (épületbővítés vagy új épület kialakítása) 3. Építési munkálatok tervezése, elvégzése. 4. Új általános iskolai osztályok kialakítása
Részvevők és felelős	Polgármesteri Hivatal Pénzügyi és Jogi Bizottság Felelős: Polgármester
Partnerek	Dunakeszi Tankerületi Központ Németh László Általános Iskola, Huzella Tivadar Általános Iskola Dunakeszi Járási Hivatal Pest Megyei Kormányhivatal
Határidő(k) pontokba szedve	1. 2024. június 30. 2. 2025. december 31. 3. 2027. december 31. 4. 2028. június 30.
Eredményességi mutatók és annak dokumentáltsága, forrása (rövid, közép és hosszútávon), valamint fenntarthatósága	Polgármesteri Hivatal tervtára. Új általános iskola osztálylétszámainak adatai.  Új általános iskola épületének frekventált helyen történő kialakítása, jó megközelítés biztosítása.
Kockázatok és csökkentésük eszközei	Új iskolaépület helyének kialakítása során egyéni és részérdekeknek való megfelelés. Lakossági tiltakozás kialakulása. Engedélyek kiadásának nehézkessége, előírt építési feltételek szigorúsága. Terveztetési, építési munkálatok elhúzódása. Intézményfenntartó Központ bürokratikus, lassú döntéshozatala. Megfelelő tervező és építési vállalkozó kiválasztása
Szükséges erőforrások	Humánerőforrás: közbeszerzés során építési vállalkozó kiválasztása Pénzügyi erőforrás: Göd Város Önkormányzat költségvetésében pénzügyi forrás elkülönítése Dologi erőforrás: Göd Város Önkormányzat költségvetése, kiválasztott vállalkozó dologi eszközei

## 2/3 számú intézkedési terv

Intézkedés címe:	<b>Sport és szabadidős tevékenységek színtereinek, helyszíneinek növelése</b>
Feltárt probléma (kiinduló értékekkel)	Sport és szabadidős tevékenységek kevés helyszíne
Célok - Általános megfogalmazás és rövid-, közép- és hosszútávú időegységekre bontásban	Rövid távú cél: Sport- és szabadidős célra használandó területek meghatározása, kijelölése Közép távú cél: Sportpályák, játszóterek, szabadidős centrumok kialakítása, fejlesztése Hosszú távú cél: egészségmegőrzés, mozgásgazdag életmód kialakításának motiválása
Tevékenységek (a beavatkozás tartalma) pontokba szedve	1. Területek kijelölése, összehangolása a településfejlesztési és rendezési tervekkel a HÉSZ-szel 2. Pályázati lehetőségek felkutatása, pályázás a megvalósításra 3. Építési munkák elvégzése 4. Fenntartási feladatok
Résztvevők és felelős	Polgármesteri Hivatal, Beruházási Osztály Pénzügyi és Jogi Bizottság Felelős: Polgármester
Partnerek	Dunakeszi Tankerületi Központ Németh László Általános Iskola, Huzella Tivadar Általános Iskola Dunakeszi Járási Hivatal Pest Megyei Kormányhivatal
Határidő(k) pontokba szedve	1. 2024. december 31. 2. 2025. június 30. 3. 2027. december 31. 4. 2028. június 30.
Eredményességi mutatók és annak dokumentáltsága, forrása (rövid, közép és hosszútávon), valamint fenntarthatósága	Polgármesteri Hivatal tervtára. Új sportlétesítmények, sportpályák, szabadidő-központok kihasználtsága
Kockázatok és csökkentésük eszközei	Engedélyek kiadásának nehézkessége, előírt építési feltételek szigorúsága. Terveztetési, építési munkálatok elhúzódása. Megfelelő tervező és építési vállalkozó kiválasztása
Szükséges erőforrások	Humánerőforrás: közbeszerzés során kivitelezési vállalkozó kiválasztása Pénzügyi erőforrás: Göd Város Önkormányzat költségvetésében pénzügyi forrás elkülönítése, pályázati források Dologi erőforrás: Göd Város Önkormányzat költségvetése, kiválasztott vállalkozó dologi eszközei

## 2/4 számú intézkedési terv

Intézkedés címe:	Hátránykompenzáló gyermekvédelmi és gyermekjóléti szolgáltatások további kiterjesztése
Feltárt probléma (kiinduló értékekkel)	Hátránykompenzáló gyermek-védelmi és gyermekjóléti szolgáltatások iránti igények nem teljes mértékű kielégítése
Célok - Általános megfogalmazás és rövid-, közép- és hosszútávú időegységekre bontásban	Rövid távú cél: Teljeskörű ellátotti igényfelmérés Közép távú cél: Hátránykompenzáló szolgáltatások bővítése, kiterjesztése Hosszú távú cél: Hátrányok csökkentése, leküzdése
Tevékenységek (a beavatkozás tartalma) pontokba szedve	1. Igényfelmérés a potenciális ellátotti körben 2. Pályázati lehetőségek felkutatása, pályázás a megvalósításra 3. Helyi humánerőforrás hozzárendelése (szolgáltató kijelölése) 4. Ellátottak létszámának növelése
Résztvevők és felelős	Polgármesteri Hivatal, Beruházási Osztály Pénzügyi és Jogi Bizottság Felelős: Alapszolgáltatási Központ vezetője
Partnerek	Dunakeszi Tankerületi Központ Németh László Általános Iskola, Huzella Tivadar Általános Iskola Dunakeszi Járási Hivatal Pest Megyei Kormányhivatal
Határidő(k) pontokba szedve	1. 2025. december 31. 2. 2026. június 30. 3. 2026. december 31. 4. 2027. június 30-tól folyamatos
Eredményességi mutatók és annak dokumentáltsága, forrása (rövid, közép és hosszútávon), valamint fenntarthatósága	Általános iskolai kompetencia mérések, Család- és Gyermekjóléti szolgálat ellátottakra vonatkozó létszámadatai. Anyagi és humánerőforrás hozzárendelése, folyamatos fenntartása.
Kockázatok és csökkentésük eszközei	Szülői érdektelenség, szakemberhiány Megfelelő tájékoztatás, teljeskörű felmérés. Folyamatos szolgáltatás biztosítása.
Szükséges erőforrások	Humánerőforrás: Alapszolgáltatási Központ, külső szakértők megbízási szerződéssel Pénzügyi erőforrás: Göd Város Önkormányzat költségvetésében pénzügyi forrás elkülönítése, pályázati források Dologi erőforrás: Göd Város Önkormányzat ingatlana, Alapszolgáltatási Központ dologi eszközei

## 1.3 Nők esélyegyenlőségének intézkedési tervei

### 3/1. számú intézkedési terv

Intézkedés címe:	<b>Gyermekek átmeneti gondozásának megszervezése</b>
Feltárt probléma (kiinduló értékekkel)	Gyermekek átmeneti gondozása a városban nincs megoldva.
Célok - Általános megfogalmazás és rövid-, közép- és hosszútávú időegységekre bontásban	Rövid távon: A gyermekek átmeneti gondozása igényhelyezeteinek feltérképezése Közép távon: helyettes szülői hálózatban való férőhely biztosítás Hosszú távon: (amennyiben önkormányzati erőforrás rendelkezésre áll) gyermekek átmeneti otthonában férőhely biztosítás
Tevékenységek (a beavatkozás tartalma) pontokba szedve	1. gyermekek átmeneti gondozása iránti igények felmérése (5 évre visszamenő igényhelyzetek számbavételével) pályázati források felkutatása 2. Kapcsolatfelvétel a Pest megyei helyettes szülői hálózatokkal 3. Ellátási szerződés kötése helyettes szülői hálózattal férőhely biztosítása céljából vagy 4. Kapcsolatfelvétel a Pest megyei gyermekek átmeneti otthonaival, valamint családok átmeneti otthonaival 5. (rendelkezésre álló önkormányzati erőforrás esetében) ellátási szerződés kötése gyermekek, átmeneti otthonával férőhely biztosítása céljából
Résztevők és felelős	Gyermekjóléti Szolgálat Alapszolgáltatási Központ szociális ügyekért felelős tanácsnok Pénzügyi és Jogi Bizottság Felelős: Alapszolgáltatási Központ vezetője, Polgármester
Partnerek	Pest Megyei Területi Gyermekvédelmi Szakszolgálat
Határidő(k) pontokba szedve	1. - 2024. december 31. 2. - 2025. június 30. 3. - 2025. december 31. 4. - 2026. június 30. 5. - 2026. december 31.
Eredményességi mutatók és annak dokumentáltsága, forrása (rövid, közép és hosszútávon), valamint fenntarthatósága	Gyermekjóléti Szolgálat statisztikai adatai, felmérései Igénybevételi esetekről történt beszámolók, nyilvántartások  Fenntarthatóság: hosszú távra történő ellátási szerződés megkötése
Kockázatok és csökkentésük eszközei	Férőhelyszám tartós kihasználatlansága, elkerülés érdekében pontos felmérés készítése, a megfelelő férőhelyszám biztosítása érdekében
Szükséges erőforrások	Humánerőforrás: Alapszolgáltatási Központ Pénzügyi erőforrás: Önkormányzat költségvetése, pályázati források Dologi erőforrást az intézkedés nem igényel

## 3/2. számú intézkedési terv

Intézkedés címe:	<b>Bölcsődei férőhelyek bővítése</b>
Feltárt probléma (kiinduló értékekkel)	Bölcsődei férőhelyek hiánya. A megnövekedett kisgyermeklétszámmal nem tud lépést tartani a városi bölcsőde jelenlegi férőhelyeinek száma.
Célok - Általános megfogalmazás és rövid-, közép- és hosszútávú időegységekre bontásban	Rövid távú cél: Bölcsőde épületének kibővítése, vagy új bölcsődeépület építése a város frekventált helyén (lehetőség szerint tömegközlekedési eszközök állomásának / megállójának közelében) Közép távú cél: bölcsődei férőhelyek növelése, a bölcsődei ellátás több kisgyermek számára történő lehetővé tétele Hosszú távú cél: bölcsődei férőhelyek számának igazítása a városi igényekhez
Tevékenységek (a beavatkozás tartalma) pontokba szedve	1. Bölcsőde épület bővítési lehetőségének felmérése, vagy új bölcsőde építési lehetőségének felmérése (alkalmas ingatlan kijelölése) 2. Építési engedélyek beszerzése (épületbővítés vagy új épület kialakítása) 3. Építési munkálatok tervezése, elvégzése. 4. Új bölcsődei csoportok kialakítása
Résztevők és felelős	Polgármesteri Hivatal szociális ügyekért felelős tanácsnok Pénzügyi Ellenőrző Közbeszerzési és Jogi Bizottság Felelős: Polgármester
Partnerek	Szivárvány Bölcsőde Dunakeszi Járási Hivatal Pest Megyei Kormányhivatal
Határidő(k) pontokba szedve	1. 2024. december 31. 2. 2025. december 31. 3. 2026. december 31. 4. 2027. június 30.
Eredményességi mutatók és annak dokumentáltsága, forrása (rövid, közép és hosszútávon), valamint fenntarthatósága	Polgármesteri Hivatal tervtára. Városi Bölcsőde kimutatásai a férőhelyek igénybevitelére vonatkozóan.  A bölcsődei férőhelyek a város frekventált helyén való kialakítása különös tekintettel a tömegközlekedésre, a jól elérhetőségre.
Kockázatok és csökkentésük eszközei	Új bölcsődeépület helyének kialakítása során egyéni és részérdekeknek való megfelelés. Engedélyek kiadásának nehézsége, előírt építési feltételek szigorúsága. Terveztetési, építési munkálatok elhúzódása.  Széleskörű konszenzus kialakítása az új bölcsőde helyének meghatározása terén. Megfelelő tervező és építési vállalkozó kiválasztása
Szükséges erőforrások	Humán erőforrás: közbeszerzés során építési vállalkozó kiválasztása Pénzügyi erőforrás: Göd Város Önkormányzat költségvetésében pénzügyi forrás elkülönítése, pályázati források Dologi erőforrás: Göd Város Önkormányzat költségvetése, kiválasztott vállalkozó dologi eszközei

## 1.4 Az idősök esélyegyenlőségének intézkedési tervei

### 4/1. számú intézkedési terv

Intézkedés címe:	<b>Önkormányzati eltartási szerződés</b>
Feltárt probléma (kiinduló értékekkel)	Családi háttér nélkül egyedül élő idősök kiszolgáltatottak a helyzetükkel visszaélő módon megkötött eltartási szerződésekkel szemben. (2 esetben is hajléktalanná vált idős ember az eltartási szerződéssel összefüggésben)
Célok - Általános megfogalmazás és rövid-, közép- és hosszútávú időegységekre bontásban	Rövid távon: egyedül élő idős emberek számának városi szintű felmérése, jogi lehetőségek feltérképezése az önkormányzati eltartási szerződés tárgyában Közép távon: önkormányzati eltartási szerződések bevezetése az idős korú lakosság igényeihez mérten Hosszú távon: idős korú lakosság széleskörű tájékoztatása az ellátási szerződés megkötésének lehetőségéről
Tevékenységek (a beavatkozás tartalma) pontokba szedve	1. egyedül élő idős korú lakosság városi szintű felmérése 2. az önkormányzati eltartási szerződés jogi lehetőségének megvizsgálása 3. eltartási szerződés feltételeinek rendeletben való meghatározása 4. idős korú lakosság tájékoztatása az eltartási szerződés megkötésének lehetőségéről 5. eltartási szerződések igény szerinti megkötése
Résztevők és felelős	Szociális Bizottság Pénzügyi Ellenőrző Közbeszerzési és Jogi Bizottság Alapszolgáltatási Központ Felelős: Polgármester
Partnerek	ügyvéd Napos Oldal Nyugdíjas Klub
Határidő(k) pontokba szedve	1. – 2024. december 31. 2. – 2025. június 30. 3. – 2025. december 31. 4. – 2026. június 30-tól folyamatos 5. – 2026. június 30-tól folyamatos
Eredményességi mutatók és annak dokumentáltsága, forrása (rövid, közép és hosszútávon), valamint fenntarthatósága	Polgármesteri Hivatal szerződésekről vezetett nyilvántartásai Alapszolgáltatási Központ beszámoló, tájékoztatói  Fenntarthatóság: igénylők és az Önkormányzat részére is kedvező, jól kezelhető feltételrendszer kidolgozása
Kockázatok és csökkentésük eszközei	Egyedül élő idősök bizalmatlansága, alulmotiváltsága. Elkerülése érdekében a tájékoztatásba családsegítők bevonása, szórólapok készítése, személyes interjúk végzése.
Szükséges erőforrások	Humánerőforrás: Alapszolgáltatási Központ, Polgármesteri Hivatal Pénzügyi erőforrás: Önkormányzati költségvetésben erre a célra elkülönített erőirányzat Dologi erőforrás: Polgármesteri Hivatal



## 4/2. számú intézkedési terv

Intézkedés címe:	<b>Szűrővizsgálatok szervezése</b>
Feltárt probléma (kiinduló értékekkel)	Egészségügyi problémák késői szakaszban való felismerése a terápia hatékonyságát befolyásolja
Célok - Általános megfogalmazás és rövid-, közép- és hosszútávú időegységekre bontásban	Rövid távon: idős emberek egészségi állapotának felmérése Közép távon: szűrővizsgálatok népszerűsítése, megfelelő tájékoztatás a kórmegelőzésről Hosszú távon: idős korú lakosság egészségvédelme, kóros, vagy kórmegelőző állapotok időben történő konstatálása
Tevékenységek (a beavatkozás tartalma) pontokba szedve	1. idős korú lakosság egészségi állapotának városi szintű felmérése egészségügyi intézmények bevonásával, pályázatok felkutatása 2. szűrővizsgálatok lehetőségeinek feltérképezése, pályázati lehetőségek felkutatása 3. szűrővizsgálatok megszervezése, tájékoztatás megszervezése (hirdetmények) 4. szűrővizsgálatok folyamatos szervezése
Résztevők és felelős	szociális ügyekért felelős tanácsnok Pénzügyi és Jogi Bizottság Egészségügyi Intézmények Felelős: Alpolgármester
Partnerek	Egészségügyi Intézmények Pest Vármegyei Kormányhivatal Népegészségügyi Osztály
Határidő(k) pontokba szedve	1. – 2024. december 31. 2. – 2025. június 30. 3. – 2025. december 31. 4. – 2026. június 30-tól folyamatos 5. – 2026. június 30-tól folyamatos
Eredményességi mutatók és annak dokumentáltsága, forrása (rövid, közép és hosszútávon), valamint fenntarthatósága	Szervezett szűrések létszámadatai Háziorvosok létszámadatai  Szűrővizsgálatok folyamatos népszerűsítése, széleskörű tájékoztatás.
Kockázatok és csökkentésük eszközei	Idősek bizalmatlansága, alulmotiváltsága. Elkerülése érdekében a tájékoztatásba családsegítők bevonása, szórólapok készítése, személyes interjúk végzése.
Szükséges erőforrások	Humánerőforrás: Alapszolgálati Központ, Polgármesteri Hivatal Pénzügyi erőforrás: Önkormányzati költségvetésben erre a célra elkülönített erőirányzat, pályázati források Dologi erőforrás: Polgármesteri Hivatal

## 1.5 Fogyatékkal élők esélyegyenlőségének intézkedési tervei

### 5/1. számú intézkedési terv

Intézkedés címe:	<b>Fogyatékkal élők nappali ellátásának megszervezése</b>
Feltárt probléma (kiinduló értékekkel)	Fogyatékkal élők és autista személyek nappali ellátása hosszú távon nem megoldott. A Baptista Szeretetszolgálat az ellátást biztosítja, azonban nincs ellátási szerződés az Önkormányzat és a Szeretetszolgálat között.
Célok - Általános megfogalmazás és rövid-, közép- és hosszútávú időegységekre bontásban	Rövid távon: az ellátást jelenleg igénybe vevők számára biztosítani a nappali ellátás lehetőségét Közép távon: ellátási szerződés megkötése ellátást nyújtó partner szervezettel Hosszú távon: igényfelmérés alapján a nappali ellátás férőhelyeinek bővítése
Tevékenységek (a beavatkozás tartalma) pontokba szedve	1. egyeztetés a Baptista Szeretetszolgálat képviselőjével a további működésről 2. Pályázati lehetőségek felkutatása 3. ellátási szerződés megkötése a Baptista Szeretetszolgálattal fogyatékos személyek nappali ellátásának biztosítására 4. városi szintű igényfelmérés az ellátással kapcsolatosan 5. Igényekhez mérten férőhely bővítés – ellátási szerződés módosítása
Résztevők és felelős	Szociális Bizottság Pénzügyi és Jogi Bizottság Alapszolgáltatási Központ Polgármesteri Hivatal Felelős: Polgármester
Partnerek	Baptista Szeretetszolgálat
Határidő(k) pontokba szedve	1. - 2024. december 31. 2. - 2025. június 30. 3. - 2025. december 31. 4. - 2025. december 31.
Eredményességi mutatók és annak dokumentáltsága, forrása (rövid, közép és hosszútávon), valamint fenntarthatósága	Baptista Szeretetszolgálat tájékoztatói a férőhelyek igénybevételéről Helyi adatfelmérés mutatói a felmért igényekről  Fenntarthatóság: hosszú távra kötött ellátási szerződés
Kockázatok és csökkentésük eszközei	Az ellátást nyújtó egyházi szervezet váci működési székhelyű. Ennek kompenzálása érdekében előnyös, jövőbeli szolgáltatást hosszú távon biztosító ellátási szerződés megkötése, rendezve az utaztatás részleteit is.
Szükséges erőforrások	Humán erőforrás: Baptista Szeretetszolgálat Pénzügyi erőforrás: Önkormányzat költségvetése, pályázati források Dologi erőforrás: Baptista Szeretetszolgálat

## 5/2. számú intézkedési terv

Intézkedés címe:	<b>Akadálymentesítés fejlesztése</b>
Feltárt probléma (kiinduló értékekkel)	Az akadálymentesítés nem minden intézményben és nem minden településrészen megoldott.
Célok - Általános megfogalmazás és rövid-, közép- és hosszútávú időegységekre bontásban	Rövid távú cél: akadálymentesítésben elmaradott településrészek, intézmények feltérképezése Közép távú cél: akadálymentesítés további fejlesztése, kiterjesztése Hosszú távú cél: Göd városának minél szélesebb körű akadálymentesítettségének kiépítése
Tevékenységek (a beavatkozás tartalma) pontokba szedve	1. Akadálymentesítésben elmaradott településrészek, intézmények felmérése az akadálymentesítés fokának meghatározása. 2. Városi igények felmérése a fogyasztással élők részéről az akadálymentesítés megvalósításának vonatkozásában. 3. Intézmények épületeinek további akadálymentesítése, átépítési felújítási munkálatok kezdeményezése 4. Nem gödi vonatkozású (pl. közlekedési csomópontok) területek akadálymentesítettségének kezdeményezése
Résztevők és felelős	Polgármesteri Hivatal Felelős: Főépítész
Partnerek	Alapszolgáltatási Központ Pest Megyei Közútkezelő Zrt, MÁV Zrt, Dunakeszi Tankerületi Központ DULATE; Mozgáskorlátozottakat Pártoló Klub
Határidő(k) pontokba szedve	1. 2024. december 31. 2. 2025. június 30. 3. 2025. december 31. 4. 2026. december 31.
Eredményességi mutatók és annak dokumentáltsága, forrása (rövid, közép és hosszútávon), valamint fenntarthatósága	Polgármesteri Hivatal építési tervtárának dokumentumai. Alapszolgáltatási Központ beszámolóí.  Karbantartási munkálatok folyamatos végzése. Akadálymentesítettség állapotának ellenőrzése, további fejlesztése.
Kockázatok és csökkentésük eszközei	Több hatósággal és állami intézményekkel való együttműködés kényszere. Forráshiány. Széleskörű együttműködés a társhatóságokkal és egyéb állami intézményekkel.
Szükséges erőforrások	Humánerőforrás: Polgármesteri Hivatal, Kivitelezők – vállalkozók Pénzügyi erőforrás: önkormányzat költségvetése Dologi erőforrás: Önkormányzat

## 0. Településszintű több célcsoportot érintő intézkedési tervek

0/1. számú intézkedési terv

Intézkedés címe:	<b>Közösségi terek, sétányok, közparkok kialakítása</b>
Feltárt probléma (kiinduló értékekkel)	A város nem rendelkezik városközponttal, kiépített sétányokkal, kevés a közpark, a közösségi zöldterület.
Célok - Általános megfogalmazás és rövid-, közép- és hosszútávú időegységekre bontásban	Rövid távú cél: Megfelelő területek feltárása, kijelölése Közép távú cél: Sétányok, közparkok, zöldterületek kialakítása, különös tekintettel a Duna part menti városrészekre Hosszú távú cél: Sétányok, közparkok, zöldterületek fenntartása
Tevékenységek (a beavatkozás tartalma) pontokba szedve	1. Területek kijelölése, összehangolása a településfejlesztési és rendezési tervekkel a HÉSZ-szel 2. Pályázati lehetőségek felkutatása, pályázás a megvalósításra 3. Építési munkák elvégzése 4. Fenntartási feladatok
Résztevők és felelős	Beruházási Osztály Városfejlesztésért felelős tanácsnok Pénzügyi és Jogi Bizottság Felelős: Polgármester
Partnerek	Főépítész, vállalkozók
Határidő(k) pontokba szedve	1. 2024. december 31. 2. 2025. július 30. 3. 2026. december 31-től folyamatos 4. 2027. január 1-től folyamatos
Eredményességi mutatók és annak dokumentáltsága, forrása (rövid, közép és hosszútávon), valamint fenntarthatósága	Zöldterület, közösségi élettér bővülése. Fenntarthatóság: fenntartási feladatok hatékony végzése
Kockázatok és csökkentésük eszközei	Forráshiány, szakemberhiány Megfelelő pályázati forrás bevonása, megfelelő szakemberek kiválasztása.
Szükséges erőforrások	Humánerőforrás: Beruházási Osztály, városfejlesztésért felelős tanácsnok Pénzügyi erőforrás: pályázati források, saját költségvetési önrész Dologi erőforrás: anyagbeszerzés

## 0/2. számú intézkedési terv

Intézkedés címe:	<b>A város peremvidékeinek infrastrukturális fejlesztése</b>
Feltárt probléma (kiinduló értékekkel)	A város peremvidékeinek frekventált városrészekről való távolsága, nehézkes megközelítése.
Célok - Általános megfogalmazás és rövid-, közép- és hosszútávú időegységekre bontásban	Rövid távú cél: Fejlesztendő területek meghatározása, kijelölése Közép távú cél: Infrastrukturális beruházások megvalósítása különös tekintettel az észak-keleti és dél-keleti városrészekre Hosszú távú cél: Fejlesztések fenntartása
Tevékenységek (a beavatkozás tartalma) pontokba szedve	1. Területek kijelölése, összehangolása a településfejlesztési és rendezési tervekkel a HÉSZ-szel 2. Pályázati lehetőségek felkutatása, pályázás a megvalósításra 3. Építési munkák elvégzése 4. Fenntartási feladatok
Résztevők és felelős	Beruházási Osztály Városfejlesztésért felelős tanácsnok Pénzügyi és Jogi Bizottság Felelős: Polgármester
Partnerek	Főépítész, vállalkozók
Határidő(k) pontokba szedve	1. 2025. december 31. 2. 2026. július 30. 3. 2027. december 31-től folyamatos 4. 2028. január 1-től folyamatos
Eredményességi mutatók és annak dokumentáltsága, forrása (rövid, közép és hosszútávon), valamint fenntarthatósága	Peremterületek bekapcsolódása a város frekventált területeinek gyorsabb elérése. Fenntarthatóság: fenntartási feladatok hatékony végzése
Kockázatok és csökkentésük eszközei	Forráshiány, szakemberhiány Megfelelő pályázati forrás bevonása, megfelelő szakemberek kiválasztása.
Szükséges erőforrások	Humánerőforrás: Beruházási Osztály, városfejlesztésért felelős tanácsnok Pénzügyi erőforrás: pályázati források, saját költségvetési önrész Dologi erőforrás: anyagbeszerzés

## 2. Összegző táblázat - A Helyi Esélyegyenlőségi Program Intézkedési Terve (HEP IT)

	A	B	C	D	E	F	G	H	I	J	K	L				
Intézkedés sorszáma	Az intézkedés címe, megnevezése	A helyzelelemzés következtetésben felárt probléma megnevezése	Az intézkedéssel elérni kívánt cél	A cél összhangja más helyi stratégiai dokumentumokkal	A cél kapcsolódása országos szakmapolitikai stratégiákhoz	Az intézkedés tartalma	Az intézkedés felelőse	Az intézkedés megvalósításának határideje	Az intézkedés eredményességét mérő indikátor(ok)	Az intézkedés megvalósításához szükséges erőforrások (humán, pénzügyi, technikai)	Az intézkedés eredményeinek fenntarthatósága	Önkormányzatok közötti együttműködésben megvalósuló intézkedés esetében az együttműködés bemutatása				
0. Településszintű probléma																
1	Közösségi terek, sétányok, közparkok kialakítása	A város nem rendelkezik városközponttal kiépített sétányokkal, kevés a közpark, a közösségi zöldterület.	Sétányok, közparkok, zöldterületek kialakítása, különös tekintettel a Duna part menti városrészekre	ITTS HÉSZ	TOP Plus pályázati kiírások	Terrület és településfejlesztési op. program plusz Pest Vármegyei Esélyteremtési paktum	Terrületek kijelölése, pályázati lehetőségek felkutatása, építési, kivitelezési munkák elvégzése	Polgármester	2026. december 31	Zöldterület, közösségi életterület bővítése	Humánerőforrás Bernházasi Ösztály, városfejlesztésért felelős tanácsnok	Pénzügyi erőforrás: pályázati források, saját költségvetési önrész	Dologi erőforrás: anyagbeszerzés	Humánerőforrás Bernházasi Ösztály,	fenntartási feladatok végzése	nem releváns
2	A város peremvidékének	A város peremvidékének frekventált városrészeitől	Infrastrukturális beruházások megvalósítása különös	ITTS HÉSZ	TOP Plus pályázati kiírások	Terrületek kijelölése, pályázati lehetőségek	Polgármester	2027. december 31	Peremterületek bekapcsolódása a város frekventált	Humánerőforrás Bernházasi Ösztály,	fenntartási feladatok	nem releváns				

infrastrukturális fejlesztés	való távolsága, nehezes megközelítése.	tekintettel az észak-keleti és dél-keleti városrészekre	az terület és település-fejlesztési op. program plusz Pest Vármegyei Esélyteremtési paktum	felkutatása, építési, kivitelezési munkák elvégzése	területeinek gyorsabb elérése.	város-fejlesztésért felelős tanácsnok	hatékony végzése	nem releváns						
<b>I. A mélyszegénységben élők és a romák esélyegyenlősége</b>														
1	Szegregálódás megakadályozása	Göd-Újtelep szegregációs mutatója alapján beazonosítható, hogy a városrész szegregálódás veszélyének fokozottan kitett	szegregálódás megakadályozása és foglalkoztatott sági mutatók emelése	Szociális Szolgáltatás-szervezési koncepció, Lakás-koncepció Szociális térkép	EU 2020 Stratégia NTFS	Munkaügyi központ kirendelésével, képzési programok feltárása, közvetítése	Alapszolgálati Központ vezetője	2026. december 31.	együttműködés megvalósulása, Munkaügyi Központ adatai	Humán erőforrás: Alapszolgálati Központ, szociális ügyekért felelős tanácsnok	Pénzügyi erőforrás: Alapszolgálati Központ	Dologi erőforrás: Alapszolgálati Központ, Önkormányzat	folyamatos kapcsolattartás az érintett lakossággal, tájékoztató fórumok szervezése	nem releváns
<b>II. A gyermekek esélyegyenlősége</b>														

1	Óvodai férőhelyek bővítése	Óvodai férőhelyek hiánya. A megnövekedett kisgyermeklétszámmal nem tud lépést tartani a jelenlegi óvodai férőhelyeinek száma	óvodai férőhelyek számának igazítása városi igényekhez (gyermekszám növekedéséhez)	Szociális Szolgáltatási Szervezési Konceptió	Nemzeti Ifjúsági Stratégia Legyen Jobb Gyerekeknek Nemzeti Stratégia	Bővítési lehetőségek felmérése, építés megtervezése, csoportok bővítése	Polgármester	2026. június 30.	Polgármesteri Hivatal tervára. óvodák kimutatásai a férőhelyek igénybevételeiről vonatkozóan.	Humán erőforrás: közbeszerzés során építési vállalkozó kiválasztása Pénzügyi erőforrás: Önkormányzat költségvetésében pályázati források bevonása	Az óvodai férőhelyek városi frekventált helyen való kialakítása különös tekintettel a tömegközlekedésre, a jól elérhetőségre	nem releváns
2	Általános iskolai osztályok számának bővítése	Általános iskolai férőhelyek hiánya.	általános iskolai osztályok számának, férőhelyeinek igazítása a prognosztizált gyermeklétszámhoz	ITS	Nemzeti Ifjúsági Stratégia Legyen Jobb Gyerekeknek Nemzeti Stratégia	Bővítési lehetőségek felmérése, építés megtervezése, új iskolaépület építése	Polgármester	2028. június 30.	Polgármesteri Hivatal tervára. óvodák kimutatásai a férőhelyek igénybevételeiről vonatkozóan	Humán erőforrás: közbeszerzés során építési vállalkozó kiválasztása Pénzügyi erőforrás: Önkormányzat költségvetésében pályázati források bevonása	Új általános iskola épületének frekventált helyen történő kialakítása, jó megközelítés biztosítása	nem releváns







		városi bölcsőde jelenlegi férőhelyeinek száma	városi igényekhez	ITS	Legyen a Jobb Gyerekeknek Nemzeti Stratégia	megtervezése, a Új bölcsődei csoportok kialakítása				vállalkozó kiválasztása Pénzügyi erőforrás: Önkormányzat költségvetés e pályázati források bevonása Dologi erőforrás:, kiválasztott vállalkozó dologi eszközei	helyén való kialakítása különös tekintettel a tömegközlekedésre, a jól elérhetőségre	
--	--	---	-------------------	-----	---	--	--	--	--	---	--	--

**IV. Az idősök esélyegyenlősége**

1	Önkormányzati elartási szerződés	Családi háttér nélkül egyedül élő idősök a szolgáltatottak visszaélő módon megkötött elartási szerződésekkel szemben.	önkormányzati elartási szerződések bevezetése az idős lakosság igényeihez mérten	Szociális Szolgáltatás Szervezési Konceptió Büntetőprogram	Nemzeti Reform Program	felmérés, tájékoztatás, szerződés feltételeinek rendeleiben való meghatározás a, szerződések megkötése	Polgármester	2026. június 30.	Polgármesteri Hivatal szerződésekről vezetett nyilvántartásai Alapszolgáltatási Központ beszámlói, tájékoztatói	Humán erőforrás: Alapszolgáltatási Központ, Polgármesteri Hivatal	igénylők és az Önkormányzat részére is kedvező, jól kezelhető felteletrendszer kidolgozása	nem releváns
---	----------------------------------	---	--	--	------------------------	--	--------------	------------------	---	--	--	--------------

2	Szűrővizsgálatok szervezése	Egészségügyi problémák késői szakaszban való felismerése terápia hatékonyságát befolyásolja	idős lakosság egészségvédelme, kóros, vagy kórmegelőző állapotok időben történő konstatálása	Szociális Szolgáltatások szervezési koncepció	NTFS ITS	igényfelmérés, pályázati lehetőségek felkutatása, szűrővizsgálatok megszervezése, tájékoztatás megszervezése (hirdemények)	Polgármester	2026. június 30	Szervezett szűrések létszámadatai Háziorvosok létszámadatai	Humán erőforrás: Alapszolgáltatási Központ, Polgármesteri Hivatal Pénzügyi erőforrás: Önkormányzati pályázati források bevonása Dologi erőforrás: Polgármesteri Hivatal	széleskörű tájékoztatás	nem releváns
---	-----------------------------	---	--	---	----------	--	--------------	-----------------	---	---	-------------------------	--------------

V. A fogyatékkal élő személyek esélyegyenlősége

1	Fogyatékkal élők nappali ellátásának megszervezése	Fogyatékkal élők és autista személyek nappali ellátása hosszú távon nem megoldott.	ellátási szerződés megkötése ellátást nyújtó partner szervezettel	Szociális Szolgáltatások szervezési koncepció	NTFS	igényfelmérés ellátási szerződés megkötése férőhelyszámok bővítése	Polgármester	2025. december 31	Baptista Szeretetszolgálat tájékoztató a férőhelyek igénybevételeiről Helyi adatfelmérés a mutatói felmért igényekről	Humán erőforrás: partnerszervezet Pénzügyi erőforrás: Önkormányzat Költségvetés pályázati források bevonása Dologi erőforrás: partner szervezet	hosszú távra kötött ellátási szerződés	nem releváns
2	Akadálymentesítés fejlesztése	Az akadálymentesítés minden intézményben és	Göd városának minél szélesebb körű akadály-	Szociális Szolgáltatások szervezési koncepció	NTFS ITS	felmérés pályázati lehetőségek felkutatása	Főépítész	2026. december 31	Polgármesteri Hivatal építési tervanyagok dokumentumai	Humán erőforrás: Polgármesteri Hivatal,	Akadálymentesítettség állapotának ellenőrzése,	nem releváns



### 3. Megvalósítás

#### 3.1 A megvalósítás előkészítése

Önkormányzatunk az általa fenntartott intézmények vezetői számára feladatul adja és ellenőrzi, a településen működő nem önkormányzati fenntartású intézmények vezetőit pedig partneri viszony során kéri, hogy a Helyi Esélyegyenlőségi Programot valósítsák meg, illetve támogassák.

Önkormányzatunk azt is kéri intézményeitől és partnereitől, hogy vizsgálják meg, és a program elfogadását követően biztosítsák, hogy az intézményük működését érintő, és az esélyegyenlőség szempontjából fontos egyéb közszolgáltatásokat meghatározó stratégiai dokumentumokba és iránymutatásokba épüljenek be és érvényesüljenek az egyenlő bánásmódról és esélyegyenlőségre vonatkozó azon kötelezettségek, melyek az önkormányzat Helyi Esélyegyenlőségi Programjában részletes leírásra kerültek.

Önkormányzatunk elvárja, hogy intézményei a Helyi Esélyegyenlőségi Program Intézkedési Tervében szereplő vállalásokról, az őket érintő konkrét feladatokról intézményi szintű akcióterveket és évente cselekvési ütemterveket készítsenek.

Önkormányzatunk a HEP kidolgozására és megvalósítására, továbbá értékelésére, ellenőrzésére és az ennek során nyert információk visszacsatolására, valamint a programba történő beépítésének garantálására **Helyi Esélyegyenlőségi Programért Felelős Fórumot** hoz létre és működtet.

A fentiekkel kívánjuk biztosítani, hogy az HEP IT-ben vállalt feladatok településünkön maradéktalanul megvalósuljanak.

#### 3.2 A megvalósítás folyamata

A társadalmi partnerség és együttműködés egyik eszköze a HEP Fórumok szervezése lehet. HEP Fórumok segítségével a helyi állami, önkormányzati, egyházi és civil szervezetek között a hatékonyabb együttműködés alakulhat ki. a célcsoportok esélyegyenlőségi problémáinak a beazonosításában, a problémákra adekvátan válaszoló intézkedések megfogalmazásában, összehangolásában, valamint a HEP intézkedéseinek megvalósításában, megkönnyítve így az önkormányzatok esélyteremtő feladatainak ellátását.

##### **A HEP Fórum feladatai:**

- a célcsoportok esélyegyenlőségi problémáinak a beazonosítása, a problémákra adekvátan válaszoló intézkedések megfogalmazása, összehangolása,
- a HEP intézkedéseinek megvalósításában, az HEP IT megvalósulásának figyelemmel kísérése, a HEP IT-ben lefektetett célok megvalósulásához szükséges beavatkozások évenkénti felülvizsgálata,

- annak figyelemmel kísérése, hogy a megelőző időszakban végrehajtott intézkedések elősegítették-e a kitűzött célok megvalósulását, és az ezen tapasztalatok alapján esetleges új beavatkozások meghatározása
- a HEP IT aktualizálása, az esetleges változások beépítése a HEP IT-be, a módosított HEP IT előkészítése képviselő-testületi döntésre
- az esélyegyenlőséggel összefüggő problémák megvitatása
- a HEP IT és az elért eredmények nyilvánosság elé tárása, dokumentálása, kommunikálása

Az esélyegyenlőség fókuszban lévő célcsoportjaihoz és/vagy kiemelt problématerületekre a terület aktorainak részvételével tematikus munkacsoportokat alakíthatunk 2 ezer fő feletti településeken (opcionális) az adott területen kitűzött célok megvalósítása érdekében. A munkacsoportok vezetői egyben tagjai az Esélyegyenlőségi Fórumnak is, a munkacsoportok rendszeresen (minimum évente) beszámolnak munkájukról az Esélyegyenlőségi Fórum számára.



### **A HEP Fórum működése:**

A Fórum legalább két évente, a felülvizsgálatok és az új HEP elfogadása előtt, de szükség esetén ennél gyakrabban ülésezik.

A Fórum működését megfelelően dokumentálja, üléseiről jegyzőkönyv készül.

A Fórum javaslatot tesz az HEP IT megvalósulásáról készített beszámoló elfogadására, vagy átdolgoztatására, valamint szükség szerinti módosítására.

A HEP Fórum egy-egy beavatkozási terület végrehajtására felelőst jelölhet ki tagjai közül.

### **A HEP Fórumok javasolt összetétele:**

#### Tagok

- a település polgármestere,
- a település/közös önkormányzatok jegyzője,
- helyi nemzetiségi önkormányzatok vezetői,
- beavatkozási területekhez kapcsolódó önkormányzati bizottságok képviselői,
- helyi/térségi releváns közszolgáltató intézmények képviselői,
- meghatározó helyi/térségi gazdasági szereplők, munkáltatók képviselői,
- 2 000 fő lakosságszám feletti települések esetében a Szociálpolitikai Kerekasztal képviselői,
- helyi jelzőrendszeri felelős,
- a településen működő - a HEP célcsoportjai kapcsán érintett - civil szervezetek és egyházak képviselői,
- A HEP intézkedési tervében szereplő intézkedések végrehajtásáért felelős intézmények, szervezetek képviselői,
- a település HEP referense,
- a rendvédelmi és közbiztonsági szervezetek képviselői,
- egyéb tagok (pl. tapasztalati szakértőként valamely célcsoportban érintett személy, vagy a településen aktív szerepet vállaló személyek).

#### Állandó meghívottak

- a település képviselő-testületének tagjai,
- az illetékes esélyegyenlőségi mentor,
- tankerületi központ képviselője,
- környező települések önkormányzati szereplői,
- járási jelzőrendszeri tanácsadó,
- egyéb meghívottak (járási hivatalok beavatkozási területekhez és célcsoportokhoz kapcsolódó szervezeti egységeinek képviselői, térségi felzárkózási programok képviselői).



### 3.3 Monitoring és visszacsatolás

A Helyi Esélyegyenlőségi Program megvalósulását, végrehajtását a HEP Fórum ellenőrzi, és javaslatot készít a HEP szükség szerinti aktualizálására az egyes beavatkozási területek felelőseinek, illetve a létrehozott munkacsoportok beszámolóinak alapján.

### 3.4 Nyilvánosság

A program elfogadását megelőzően, a véleménynyilvánítás lehetőségének biztosítása érdekében nyilvános fórumot hívunk össze.

A véleményformálás lehetőségét biztosítja az Helyi Esélyegyenlőségi Program nyilvánosságra hozatala is, valamint a megvalósítás folyamatát koordináló HEP Fórum első ülésének mihamarabbi összehívása.

A nyilvánosság folyamatos biztosítására legalább évente tájékoztatjuk a program megvalósításában elért eredményekről, a monitoring eredményeiről a település döntéshozóit, tisztségviselőit, az intézményeket és az együttműködő szakmai és társadalmi partnerek képviselőit.

A HEP Fórum által végzett monitoring vizsgálatok eredményeit nyilvánosságra hozzuk a személyes adatok védelmének biztosítása mellett. A nyilvánosság biztosítására az önkormányzat honlapja, a helyi média áll rendelkezésre. Az eredményekre felhívjuk a figyelmet az önkormányzat és intézményeinek különböző rendezvényein, beépítjük kiadványainkba, a tolerancia, a befogadás, a hátrányos helyzetűek támogatásának fontosságát igyekszünk megértetni a lakossággal, a támogató szakmai és társadalmi környezet kialakítása érdekében.

### 3.5 Kötelezettségek és felelősség

Az esélyegyenlőséggel összefüggő feladatokért az alábbi személyek/csoportok felelősek:

**A Helyi Esélyegyenlőségi Program végrehajtásáért az önkormányzat részéről a polgármester felel.**

- Az ő feladata és felelőssége a HEP Fórum létrejöttének szervezése, működésének sokoldalú támogatása, az önkormányzat és a HEP Fórum közötti kapcsolat biztosítása.
- Folyamatosan együttműködik a HEP Fórum vezetőjével.
- Felelősségi körébe tartozó, az alábbiakban felsorolt tevékenységeit a HEP Fórum bevonásával és támogatásával végzi. Így
  - o Felel azért, hogy a település minden lakója és az érintett szakmai és társadalmi partnerek számára elérhető legyen a Helyi Esélyegyenlőségi Program.
  - o Figyelemmel kíséri azt, hogy az önkormányzat döntéshozói, tisztségviselői és intézményeinek dolgozói megismerik és követik a HEP-ben foglaltakat.
  - o Támogatnia kell, hogy az önkormányzat, illetve intézményeinek vezetői minden ponton megkapják a szükséges felkészítést és segítséget a HEP végrehajtásához.

- Kötelessége az egyenlő bánásmód elvét sértő esetekben meg tennie a szükséges lépéseket, vizsgálatot kezdeményezni, és a jogsértés következményeinek elhárításáról intézkedni

A település vezetése, az önkormányzat tisztségviselői és a települési intézmények vezetői

- felelősek azért, hogy ismerjék az egyenlő bánásmódra és esélyegyenlőségre vonatkozó jogi előírásokat, biztosítsák a diszkriminációmentes intézményi szolgáltatásokat, a befogadó és toleráns légkört, és megragadjanak minden alkalmat, hogy az esélyegyenlőséggel kapcsolatos ismereteiket bővítő képzésen, egyéb programon részt vegyenek.
- Felelősségük továbbá, hogy ismerjék a HEP IT-ben foglaltakat és közreműködjenek annak megvalósításában.
- Az esélyegyenlőség sérülése esetén hivatalosan jelezzék azt a HEP IT kijelölt irányítóinak.
- Az önkormányzati intézmények vezetői intézményi akciótervben gondoskodjanak az Esélyegyenlőségi Programban foglaltaknak az intézményükben történő maradéktalan érvényesüléséről.

Szükséges továbbá, hogy a jogszabály által előírt feladat-megosztás, együttműködési kötelezettség alapján a települési önkormányzattal kapcsolatban álló szereplők ismerjék a HEP-et, annak megvalósításában aktív szerepet vállaljanak.

### 3.6 Érvényesülés, módosítás

Amennyiben a **kétévente előírt** – de ennél gyakrabban, pl. évente is elvégezhető - **felülvizsgálat** során kiderül, hogy a HEP IT-ben vállalt célokat nem sikerül teljesíteni, **a HEP Fórum megvitatja a beavatkozási tevékenységek korrekciójára, kiegészítésére vonatkozó intézkedési tervjavaslatát** annak érdekében, hogy a célok teljesíthetők legyenek.

Az HEP IT-t mindenképp módosítani szükséges, ha megállapításaiban lényeges változás következik be, illetve amennyiben a tervezett beavatkozások nem elegendő módon járulnak hozzá a kitűzött célok megvalósításához.

Az egyenlő bánásmód elvét sértő esetekben az HEP IT végrehajtásáért felelős személy megteszi a szükséges lépéseket, vizsgálatot kezdeményez, és intézkedik a jogsértés következményeinek elhárításáról.

#### 4. Elfogadás módja és dátuma

I. A .... város/község Helyi Esélyegyenlőségi Programjának szakmai és társadalmi vitája megtörtént. Az itt született észrevételeket a megvitatást követően a HEP Intézkedési Tervébe beépítettük.

II. Ezt követően ..... város/község képviselő-testülete a Helyi Esélyegyenlőségi Programot (melynek része az Intézkedési Terv) megvitatta és ..... számú határozatával elfogadta.

Csatolt melléklet:

- képviselő testület elfogadó határozatának kivonata

Dátum

Aláírás

# A KÉPVISELŐ TESTÜLET ELFOGADÓ HATÁROZATÁNAK KIVONATA